


**CONSORZIO DI GESTIONE DELLA AREA MARINA PROTETTA**

"Punta Campanella"

**VERBALE DI ASSEMBLEA N. 04**
**OGGETTO: RATIFICA DELIBERA CdA N. 08/14 BILANCIO CONSUNTIVO 2013**

 L'anno **duemilaquattordici** il giorno **diciannove** del mese di **dicembre** alle ore **18.00**

Nella sede consortile, previo inviti, si è riunita l'Assemblea dei Sindaci.

L'adunanza è presieduta dal geom. Alessio Persico Vice Sindaco del Comune di Massa Lubrense.

Dei seguenti componenti in carica:

- |                                   |   |
|-----------------------------------|---|
| <b>1. geom. Alessio Persico</b>   | <b>- Vicesindaco del Comune Massa Lubrense – Presidente</b> |
| <b>2. avv.to Giuseppe Cuomo</b>   | <b>- Sindaco del Comune di Sorrento</b>                     |
| <b>3. dott.ssa Chiara Accardi</b> | <b>- Vicesindaco del Comune di Sant'Agnello</b>             |
| <b>4. sig. Francesco Gargiulo</b> | <b>- delegato dal Sindaco del Comune Piano di Sorrento</b>  |
| <b>5. sig. Gennaro Cinque</b>     | <b>- Sindaco del Comune di Vico Equense</b>                 |
| <b>6. sig. Michele De Lucia</b>   | <b>- Sindaco del Comune di Positano</b>                     |

 risultano assenti i Sigg. **Michele De Lucia** **Gennaro Cinque** **Giuseppe Cuomo**
**TOTALE PRESENTI 3 TOTALE ASSENTI 3**

Partecipa il Responsabile della Riserva Dott. Antonino Miccio in qualità di verbalizzante.

Il Presidente, riconosciuta la legalità dell'adunanza, dichiara aperta la seduta ed invita

**L'ASSEMBLEA**

 ad esprimersi in ordine alla proposta di deliberazione in discussione resa dal relatore **Presidente dott. Leone Gargiulo** sulla quale sono stati acquisiti i pareri ai sensi dell'art. 49 del D. Lgvo n. 267/2000 così come inseriti nel presente verbale.

**PREMESSO:**

**CHE** in data 30.09.2014 con verbale n. 08 – che si allega integralmente alla presente -il CdA approvava Bilancio Consuntivo 2013;

**VISTO**

il verbale del revisore dei conti n. 08 del 21.10.2014 che esprime parere positivo in merito al Bilancio Consuntivo in parola;

**PROPONE**

1) di ratificare il bilancio consuntivo per l'esercizio finanziario 2013 così come da delibera n. 08/14 del CdA.

**L'ASSEMBLEA**

**SENTITA** la proposta del Presidente

Visto lo Statuto consortile

Visto il D.Leg.vo 267/00

All'unanimità, con voti favorevoli espressi nei modi di legge

**DELIBERA**

Di approvare, come approva, la proposta del Presidente che abbiassi qui integralmente trascritta per conferma ed approvazione.

Del che è verbale.

Letto approvato e sottoscritto.

Il presidente

f.to geom. Alessio Persico

Il responsabile di Riserva

f.to dott. Antonino Miccio

Consorzio di Gestione dell'A.M.P.

"Punta Campanella"

SEDUTA DI ASSEMBLEA DEL

19.12.2014

OGGETTO PROPOSTA: Ratifica bilancio consuntivo 2013

(Per contenuto vedasi a tergo)

La proposta contenuta nel presente atto è d'iniziativa del **dott. Leone Gargiulo**

Il Proponente  
**dott. Leone Gargiulo**

Il Responsabile della Riserva **Dott. Antonino Miccio**

**PARERE DI REGOLARITA' TECNICA**

(Art. 49 D. Lgvo n. 267/2000)

Visto: con parere favorevole \_\_\_\_\_

Massa Lubrense, li

Il Responsabile della Riserva **Dott. Antonino Miccio**

**IMPUTAZIONE DELLA SPESA E PARERE DI REGOLARITA' CONTABILE**

(Art. 49 D. Lgvo n. 267/2000)

Bilancio di previsione  Competenze/Residui - Codice  - Capitolo

Stanziamiento definitivo

Impegni precedenti

Disponibilità

Visto: con parere favorevole \_\_\_\_\_

Massa Lubrense, li

IL RESPONSABILE CONTABILE

**dott. Fabrizio Schiazzano**

**PREMESSO:**

CHE in data 30.09.2014 con verbale n. 08 – che si allega integralmente alla presente -il CdA approvava Bilancio Consuntivo 2013;

**VISTO**

il verbale del revisore dei conti n. 08 del 21.10.2014 che esprime parere positivo in merito al Bilancio Consuntivo in parola;

**PROPONE**

- 1) di ratificare il bilancio consuntivo per l'esercizio finanziario 2013 così come da delibera n. 08/14 del CdA.

**CONSORZIO DI GESTIONE DELLA RISERVA NATURALE MARINA  
PROTETTA "PUNTA CAMPANELLA"**

Via Roma – MASSA LUBRENSE

**VERBALE n.8/2014 del 21/10/2014**

*L'anno 2014 il giorno 21 del mese di ottobre alle ore 11,00 presso la sede del Consorzio di Gestione della Riserva Naturale Marina "Punta Campanella", con sede in via Filangieri 40 Massa Lubrense (NA), il dott. Giulio Aversa in qualità di Revisore Unico dell'ente esprime parere sulla Relazione al conto consuntivo 2013;*

*premesse:*

*che il c.d.a. dell'ente ha approvato in data 19/06/2014 Il conto consuntivo, riapprovato in data 30/09/2014.*

*che tale ritardo è stato dovuto alla necessità di appurare la consistenza di alcuni finanziamenti ministeriali in istruttoria.*

*Rilevato che nel suo operato il sottoscritto revisore si è uniformato allo statuto dell'Ente ;*

*Visto il titolo VI della parte II del Tuel ( legge 18/8/2000, n.267);*

*Visto l'art.239, 1° comma lettera d) del citato Tuel ;*

*Visto il D.p.r. 31 gennaio 1996 n.194 ;*

**DELIBERA**

- di approvare l'allegata relazione sul rendiconto per l'esercizio 2013, del Consorzio di Gestione della Riserva Naturale Marina "Punta Campanella", che forma parte integrante e sostanziale del presente verbale.*

IL REVISORE UNICO



CONSORZIO DI GESTIONE DELL'AREA  
MARINA PROTETTA PUNTA CAMPANELLA

Prot. 8252

del 28/10/2014

**CONSORZIO DI GESTIONE DELLA RISEVRA NATURALE MARINA  
"PUNTA CAMPANELLA"  
Via Roma – 80061 Massa Lubrense (NA)  
WWW.PUNTACAMPANELLA.ORG – E-MAIL: INFO@PUNTACAMPANELLA.ORG  
Tel.: 081/808.98.77 – Fax: 081/878.96.63  
C.F. 90039460630**

**Il Revisore Unico**

preso in esame lo schema di rendiconto per l'esercizio 2013

composto dai seguenti documenti:

**conto del bilancio ;**

**conto economico ;**

**conto del patrimonio ;**

e corredato da:

- relazione tecnica della gestione finanziaria per l'esercizio finanziario 2013;
- elencazione dei residui attivi e passivi distinto per anno di provenienza con evidenziazione delle operazioni finanziarie intervenute nell'EF 2013;
- conto del tesoriere ;
- deliberazione di ricognizione dei programmi e dei progetti e di verifica
- della salvaguardia degli equilibri di bilancio ex art.193 del Tuel ;
- prospetto di conciliazione;
- inventario generale ;

**considerato che**

avvalendosi della facoltà di cui all'art.232 del Tuel, nell'anno 2002, il Consorzio ha adottato il sistema contabile semplificato e la tenuta della sola contabilità finanziaria con utilizzo del conto del bilancio per costruire a fine esercizio attraverso la conciliazione dei valori e rilevazioni integrative il conto economico ed il conto del patrimonio ;

**verificato e controllato**

la corrispondenza dei risultati di ciascuna risorsa di entrata ed intervento della spesa con quelli risultanti dalle scritture ( previsioni iniziali, previsioni definitive, incassi e pagamenti, determinazione dei residui attivi e passivi) ;

l'equivalenza delle previsioni e degli accertamenti delle entrate a destinazione specifica con le previsioni e gli impegni di spesa di utilizzo conformemente alle disposizioni di legge;

l'equivalenza delle previsioni e degli accertamenti di entrata con le previsioni e gli impegni di spesa dei capitoli relativi ai servizi per conto terzi ;

la corrispondenza del conto del tesoriere con gli incassi e pagamenti risultanti dal conto del bilancio, precisando che si rileva alla data del 31/12/2013 ;

la regolarità delle procedure di entrata e di spesa;

il rispetto del principio della competenza finanziaria nella rilevazione degli accertamenti e degli impegni ;

l'inserimento nel conto del bilancio dei residui attivi e passivi anni 2013 e precedenti risultanti dal riaccertamento effettuato ai sensi del 3° comma dell'art.228 del Tuel ;

la sussistenza e l'esigibilità dei residui attivi;

l'utilizzo dei fondi a destinazione specifica e vincolata, conformemente alle disposizioni di legge;

la corretta rappresentazione dei riepiloghi e dei risultati di cassa e di competenza ;

che al conto sono allegare le attestazioni di insussistenza, alla chiusura dell'esercizio di debiti fuori bilancio ;

il rispetto dei principi di competenza economica nella rilevazione dei componenti del conto economico ;

la regolare tenuta degli inventari, il loro aggiornamento annuale e la corretta rappresentazione delle attività e passività nel conto del patrimonio, nonché la rilevazione delle variazioni che le stesse hanno subito per effetto della gestione;

la conciliazione dei valori espressi nel conto del bilancio con quelli del conto economico e del conto del patrimonio;

la corretta e completa esposizione dei risultati amministrativi nella relazione illustrativa, conformemente alle norme statutarie ed ai regolamenti dell'Ente;

ATTESTA

**RELAZIONE TECNICA DELLA GESTIONE FINANZIARIA (Conto del Bilancio)**

Il Conto del Bilancio ha avuto sempre la funzione di rappresentare sinteticamente le risultanze finanziarie della gestione evidenziando la rispondenza tra i dati di previsione, eventualmente modificati a seguito di variazioni, con quelli derivanti dalle scritture contabili tenute nel corso dell'esercizio.

Il documento finanziario evidenzia, inoltre, un insieme di informazioni che interessano la gestione di competenza, di cassa, oltre a quella dei residui giungendo ad un risultato che è sintesi o sommatoria di risultati parziali. In particolare, il risultato complessivo della gestione può essere ripartito tra quello della gestione di competenza e quello della gestione dei residui.

### **IL RISULTATO DELLA GESTIONE FINANZIARIA**

Il Conto di Bilancio si chiude con la dimostrazione del risultato finanziario dell'amministrazione (avanzo, disavanzo, pareggio).

In linea generale si può affermare che un risultato positivo della gestione finanziaria costituisce un indice positivo per la gestione ed evidenzia la capacità dell'Ente di coprire le spese correnti e di investimento con adeguato flusso di entrate.

Il quadro della gestione finanziaria dell'Area Marina Protetta – Punta Campanella, riportato alla fine del paragrafo, si chiude con un avanzo di competenza pari ad euro - 11.468,01 mentre la gestione finanziaria complessiva presenta un avanzo di euro 72.132,06 .

<b>Gestione</b>	<b>Residui</b>	<b>Competenza</b>	<b>Totale</b>
Fondo di cassa all'1/1/2013			€ 240.598,19
Riscossioni	€ 123.776,34	€ 462.175,22	€ 584.948,56
Pagamenti	€ 201.604,49	€ 407.089,51	€ 608.694,00
Fondo di cassa al 31/12/2013			€ 216.852,75
Pagamenti per azioni esecutive non regolarizzate al 31/12/2013			€ 0,00
Differenza			€ <b>216.852,75</b>
Residui attivi	€ 456.049,78	€ 101.690,83	€ 557.740,61
Residui passivi	€ 558.155,77	€ 144.305,53	€ 702.461,30
Differenza			€ - 144.720,69
Avanzo o disavanzo di amministrazione al 31/12/2012			€ <b>72.132,06</b>

### **IL RISULTATO DELLA GESTIONE FINANZIARIA DI COMPETENZA**

Il risultato della gestione di competenza rileva, in particolare, il persistere, anche a conclusione dell'anno considerato, del principio del pareggio finanziario che deve essere conseguito non solo nel momento della programmazione ma anche durante l'intero anno ed in fase di rendicontazione.

L'articolo 193 del Decreto Legislativo 267/2000 impone il rispetto nel corso della gestione, nelle variazioni di bilancio del pareggio finanziario e di tutti gli equilibri stabiliti in bilancio per la copertura delle spese correnti e per il finanziamento degli investimenti.

In generale si può affermare che un risultato della gestione positivo evidenzia una equilibrata e corretta gestione, mentre un valore negativo trova generalmente la sua



giustificazione nel verificarsi di eventi imprevedibili che hanno modificato le iniziali previsioni attese.

Nella tabella riportata si evidenzia la situazione dell'Ente:

Gestione	Competenza
Riscossioni	€ 462.172,22
Pagamenti	€ 407.089,51
Differenza	€ 54.082,71
Residui attivi	€ 101.690,83
Residui passivi	€ 144.308,53
Differenza	- € 42.617,70
Disavanzo di Amministrazione al 31/12/2013	€ 11.468,01

Il risultato negativo ha tratto origine dal funzionamento ordinario senza influire negativamente sull'attività istituzionale dell'Ente.

#### LA SCOMPOSIZIONE DELLA GESTIONE FINANZIARIA

Il risultato della gestione di competenza assume un significato maggiore se lo stesso viene disaggregato ed analizzato prendendo in considerazione le sue principali componenti.

Si può ripartire il bilancio in tre principali componenti, ciascuno dei quali evidenzia un particolare aspetto della gestione:

- Bilancio corrente – evidenzia le entrate e le spese finalizzate ad assicurare l'ordinaria gestione della Riserva e che non presentano effetti sugli esercizi successivi.
- Bilancio Investimenti – volto a descrivere le somme destinate all'acquisizione di beni mobili che trovano utilizzo per più esercizi e che incrementano o decrementano il patrimonio dell'Ente.
- Bilancio della gestione conto terzi – che sintetizza posizioni correlate di entrata e di uscita estranee al patrimonio dell'ente.

Nella tabella sono evidenziate le risultanze di ciascuna componente proponendo le entrate e le spese riferibili a ciascuno di esse con il risultato ottenuto quale differenza dei due valori.

Equilibri di competenza	Accertamenti in conto competenza	Impegni in conto competenza	Differenza
Bilancio totale corrente	€ 406.560,62	€ 430.232,61	- € 23.671,99
Bilancio investimenti	€ 61.540,00	€ 55.400,00	- € 6.140,00
Bilancio di terzi	€ 65.765,43	€ 65.765,43	€ 0.
<b>Differenza</b>	<b>€ 533.866,05</b>	<b>€ 551.398,04</b>	<b>€ 29.811,99</b>

### **L'EQUILIBRIO DEL BILANCIO CORRENTE-**

Il bilancio corrente trova la sua implicita definizione nel comma 6 dell'articolo 162 del D.L.vo 267/2000 che, anche se fa espresso riferimento alle previsioni, fa verificare anche in sede consuntiva l'equilibrio richiesto. Misura la quantità di entrate destinate all'ordinaria gestione dell'Ente e, cioè da utilizzare per il pagamento del personale, spese d'ufficio, prestazioni di servizio, fitti e tutte quelle spese che trovano utilizzo solo nell'anno in corso nel processo erogativo.

Si riporta il risultato nella tabella che segue :

Voci di entrata e di spesa	Parziali	Totali
Entrate da trasferimenti correnti dello Stato Titolo II	€ 406.560,62	
Entrate extratributarie Titolo III	€ 30.000,00	
Totale accertamenti Entrate Correnti		€ 436.560,62
Spese correnti (Titolo I)	€ 430.232,61	
Totale impegni spesa corrente		€ 430.232,61
Differenza di parte corrente		€ 6.328,01

### **L'EQUILIBRIO DEL BILANCIO INVESTIMENTI**

Il bilancio investimenti si rivolge ad analizzare il sistema delle relazioni tra fonti ed impieghi relative a quelle voci che partecipano per più esercizi nei processi di produzione e di erogazione dei servizi all'Ente.

Le spese che l'Ente sostiene per gli investimenti sono quelle finalizzate alla realizzazione ed acquisto di impianti, opere e beni non destinati ad uso corrente; esse sono inserite nel Titolo II della spesa.

Il Consorzio provvede alle spese di investimento attraverso l'utilizzo di entrate che il Ministero dell'Ambiente, o altro ente del settore pubblico, eroga con specifica destinazione in sede di approvazione del programma di gestione e valorizzazione.

Nel corso dell'Esercizio Finanziario 2012 si è verificato su questo titolo il seguente movimento in entrata ed in uscita ;

Voci di Entrate e di spese in conto capitale		
	Parziali	Totali
Entrate da trasferimenti correnti dallo stato titolo IV	€ 61.540,00	
Totale entrate in c/ capitale		€ 61.540,00
Impegni correnti titolo 2°-	€ 55.400,00	
Totale impegni c/capitale		€ 55.400,00
Differenza capitale		€ 6.140,00

## L'EQUILIBRIO DEL BILANCIO DI TERZI

Il bilancio dei servizi in conto terzi o delle partite di giro comprende tutte quelle operazioni poste in essere dall'Ente in nome e per conto di altri soggetti. Nella tabella è possibile riscontrare la seguente situazione contabile

Voci di entrata e di spesa	Parziali	Totali
Entrate da servizi per conto di terzi ( titolo 6)	€ 65.765,43	
Totale entrate del Bilancio di terzi		€ 65.765,43
Impegni di Spese per servizi per conto di terzi ( tit. 4)		€ 65.765,43
Totale impegni di spesa del Bilancio di terzi		€ 65.765,43
Differenza		€ 0

## IL RISULTATO DELLA GESTIONE DEI RESIDUI

La gestione dei residui, a differenza di quella di competenza, misura l'andamento dei residui relativi agli esercizi precedenti ed è rivolta principalmente a monitorare il persistere delle condizioni per un loro mantenimento in bilancio.

A tal fine c'è da precisare che la gestione residui della Riserva si riferisce agli esercizi che vanno dal 1999 al 2012 in quanto l'attività dell'Ente si è estrinsecata solo in questi esercizi.

Il risultato si evince dalla seguente tabella:

Gestione	Residui
Fondo di cassa al 1° gennaio	€ 390.988,23
Riscossioni residui	€ 432.350,85
Pagamenti residui	€ 582.740,89
Fondo di cassa al 31 dicembre meno residui	€ 240.598,19
Residui attivi f.a. da riportare	€ 587.447,27
Residui passivi f.a. da riportare	€ 763.506,48
Differenza in c/gestione residui	€ - 176.059,21

Dalla lettura della stessa si evidenzia che l'elevato importo dei residui attivi e passivi da riportare è ascrivibile al consistente accantonamento per l'attivazione del " Punta Campanella Center ".

## IL RISULTATO DELLA GESTIONE DI CASSA



La gestione di cassa resta uno degli aspetti più importanti da verificare. Il regime di tesoreria unica e le norme che riguardano i trasferimenti che vengono erogati dal Ministero dell'Ambiente richiedono un'attenta ed oculata gestione delle movimentazioni di cassa.

Il risultato della gestione coincide con il **fondo di cassa** alla fine dell'esercizio e delle tabelle indicate si evincono i valori risultanti dal conto del bilancio riferiti all'esercizio corrente.

Gestione	Residui	Competenza	Totale
Fondo di cassa al 1° gennaio			€ 240.598,
Riscossioni	€ 123.776,34	€ 461.172,22	€ 584.948,56
Pagamenti	€ 201.604,59	€ 407.089,51	€ 608.694,00
Fondo di cassa al 31 dicembre 2013			€ <b>216.852,75</b>

### **ANALISI DELLA GESTIONE DI CASSA**

Dalla tabella precedente si può rilevare che il risultato complessivo si può scomporre in due parti : una prima riferita alla gestione di competenza ed una seconda a quella dei residui.

C'è da rilevare che i flussi finanziari a favore della Riserva dipendono quasi esclusivamente dalle erogazioni disposte dal Ministero dell'Ambiente per cui riesce difficile e scarsamente rilevante il dato di produzione autonoma dei flussi da parte dell'Ente.

C'è da rilevare, inoltre, che il fondo di cassa al 31 dicembre 2013 depositato presso il tesoriere dell'Ente – Unicredit – Agenzia di Sorrento – coincide con quello emergente dalle scritture contabili dell'Ente, previa contabilizzazione delle competenze di fine anno

**Il saldo che scaturisce dal modello 56 TU** della Tesoreria Provinciale coincide con le scritture contabili dell'Ente.

### **ANALISI DELL'ENTRATA**

Con l'analisi delle entrate si vuole evidenziare le modalità in cui le stesse hanno finanziato la spesa al fine di perseguire gli obiettivi definiti con la programmazione economica; essa si sviluppa partendo dalla ricognizione degli accertamenti per titolo.

### **ANALISI DEI TITOLI DI ENTRATA**

Tale analisi parte dalla lettura delle aggregazioni di massimo livello (titoli) per cercare di comprendere come i valori complessivi sono stati determinati e, di conseguenza, confrontando gli accertamenti con quelli dell'anno precedente.

La prima classificazione è quella che identifica la natura e la fonte di provenienza dell'entrata:

- 1) Titolo I: comprende le entrate tributarie dell'Ente;
- 2) Titolo II: comprende le entrate provenienti da trasferimenti del Ministero dell'Ambiente (Stato) e di altri Enti del settore pubblico (Regione, Province, Comuni, ecc.) finalizzate alla gestione corrente e ad assicurare l'ordinaria attività dell'ente;
- 3) Titolo III: comprende le altre entrate di natura diversa risultante da eventuali servizi erogati dalla Riserva;
- 4) Titolo IV : comprende le entrate provenienti da trasferimenti del Ministero dell'Ambiente (Stato) e di altri Enti del settore pubblico (Regioni, Province; Comuni, ecc.) diretti a finanziare le spese di investimento;
- 5) Titolo V : comprende le entrate derivanti da operazioni per conto terzi.

La consistenza per titolo si può sintetizzare nella tabella sottostante dove viene presentata l'incidenza percentuale rispetto al totale del 2012 e viene poi confrontata con gli accertamenti dell'esercizio precedente.

Si noti l'alta percentuale di incidenza dei trasferimenti del Ministero dell'Ambiente.

<b>TITOLO</b>	<b>Anno 2013</b>	<b>% di incidenza</b>
Titolo II - Entrate derivanti da trasferimenti dello Stato, Regione ed altri enti pubblici	€ 406.560,62	81,62%
Titolo III - Entrate extratributarie e diverse	€ 30.000,00	6,0%
Titolo IV - Entrate derivanti da trasferimenti dello Stato, Regione ed altri enti pubblici per investimenti	€	
Titolo VI - Entrate da servizi per conto di terzi	€ 61.540,00	12,38%
<b>TOTALE</b>	<b>€ 498.100,62</b>	<b>100,00%</b>

<b>TITOLO</b>	<b>Anno 2013</b>	<b>Anno 2012</b>
Titolo II - Entrate derivanti da trasferimenti - dallo Stato - Regione ed altri enti pubblici	€ 341.955,45	€ 317.411,02
	€ 64.505,17	€
Titolo III - Entrate extratributarie e diverse	€ 30.000,00	€ 34.832,04
Titolo IV - Entrate derivanti da trasferimenti dello Stato, Regione ed altri enti pubblici per investimenti	€ 61.540,00	€ 0
Titolo V - Entrate da servizi per conto di terzi	€ 65.765,43	€ 83.114,01
<b>TOTALE</b>	<b>€ 563.866,05</b>	<b>€ 435.357,07</b>

### **LE ENTRATE TRIBUTARIE**

Non disponendo l'Ente di alcuna autonomia impositiva in tale titolo non sono previsti valori finanziari.



## LE ENTRATE DERIVANTI DA CONTRIBUTI E TRASFERIMENTI DELLO STATO, DELLA REGIONE E ALTRI ENTI PUBBLICI

Il titolo II dell'entrata è classificato secondo categorie che misurano la contribuzione da parte dello Stato e di altri enti del settore pubblico quali la Regione, la Provincia o i Comuni.

Categoria 1- Rappresenta la maggiore fonte di risorsa della Riserva in quanto accoglie il contributo che il Ministero dell'Ambiente eroga per far fronte a tutte le spese correnti dell'Ente previste nel Programma di Gestione e valorizzazione approvato per l'esercizio finanziario 2013.

Categoria 2 – Rappresenta altre fonti di risorse relativamente agli enti pubblici territoriali che trasferiscono fondi per il funzionamento corrente dell'Ente.

Nelle tabelle sottostanti viene presentata dapprima la composizione del Titolo II dell'entrata come accertata nel 2013 e poi il confronto con gli importi dell'esercizio finanziario precedente.

<b>Categorie del Titolo II</b>	Anno 2013	<b>% di incidenza</b>
Categoria 1° - Contributi e trasferimenti correnti dello Stato	€ 341.955,45	84,12%
Categoria 2° - Contributi e trasferimenti correnti della regione	€ 500,00	0,12%
Categoria 5 ° - Contributi e trasferimenti correnti da altri Enti del settore pubblico	€ 64.105,17	15,76%
<b>TOTALE</b>	<b>€ 406.560,62</b>	<b>100,00%</b>
<b>Entrate suddivise per titolo</b>	Anno 2013	Anno 2012
Titolo 2° - Entrate da Trasferimenti pubblici	€ 406.560,62	€ 317.411,02
Titolo 3° Entrate proprie	€ 30.000,00	€ 34.832,04
Titolo 4° Entrate per investimenti, Stato ed altri enti pubblici	€ 61.540,00	€ 0
Titolo 6° Entrate da servizi conto terzi	€ 65.765,43	€ 83.114,01
<b>TOTALE</b>	<b>€ 563.866,05</b>	<b>€ 435.357,07</b>

### LE ENTRATE EXTRATRIBUTARIE

Costituiscono il secondo addendo nella definizione dell'ammontare complessivo delle risorse destinate al finanziamento della spesa corrente. Sono ricompresi in questo titolo i proventi relativi ai diritti di segreteria per la stipula dei contratti; eventuali interessi sul conto di tesoreria fruttifero; proventi di natura diversa riconducibili a sponsorizzazioni, servizi gestiti dalla Riserva, quali diritti per il rilascio delle autorizzazioni di pesca nell'area protetta, ecc..

Come per le altre voci, le tabelle sottostanti rappresentano dapprima la ripartizione percentuale delle categorie rispetto al totale complessivo del titolo e poi il confronto di ciascuna categoria con i valori accertati nell'anno precedente.

<b>Categorie del Titolo III</b>	<b>Anno 2013</b>	<b>% di incidenza</b>
Categoria 1° - Proventi dei servizi pubblici	€ 0	0
Categoria 2° - Proventi dei beni dell'Ente	€ 0	0,00%
Categoria 3° - Interessi su anticipazioni e crediti	€ 0	0,00%
Categoria 5° - Proventi diversi	€ 30.000,00	100,00%
<b>TOTALE</b>	<b>€ 30.000,00</b>	<b>100,00%</b>

### **LE ENTRATE DA ALIENAZIONE, DA TRASFERIMENTI DI CAPITALE PER SPESE DI INVESTIMENTO**

Le entrate del Titolo IV partecipano al finanziamento delle spese di investimento e cioè all'acquisizione di quei beni utilizzati per più esercizi ed aventi riscontro sulla situazione patrimoniale dell'Ente.

Nel caso specifico il Titolo IV evidenzia unicamente quote di partecipazione, da parte del Ministero dell'Ambiente, al finanziamento degli investimenti dell'Ente. Detto titolo nel corso dell'Esercizio Finanziario 2012 ha fatto registrare una movimentazione di complessivi euro 90.400,00.

### **ANALISI DELLA SPESA**

Nella parte Entrata si è cercato di evidenziare come il Consorzio, nel rispetto dei vincoli che disciplinano la materia, ha acquisito risorse ordinarie e/o straordinarie da destinare al finanziamento della gestione corrente e degli investimenti.

Nell'analizzare la spesa, in egual modo, si cercherà di analizzare gli aspetti contabili riguardante la suddivisione delle spese in titoli per poi passare alla loro scomposizione in funzioni, servizi ed interventi.

La spesa è strutturata, così come prevede il T.U. 267/2000 in tre Titoli:

- 1) Titolo I – Spese correnti : quelle destinate a finanziare l'ordinaria gestione caratterizzata da spese consolidate e di sviluppo non aventi effetti duraturi sugli esercizi successivi;
- 2) Titolo II – Spese in conto capitale : dirette a finanziare l'acquisizione di beni a fecondità ripetuta che hanno rilevanza sulla stato patrimoniale dell'Ente;
- 3) Titolo IV – Spese per servizi per conto terzi: accoglie le movimentazioni eseguite per conto di terzi coincidenti con i movimenti rilevati nel Titolo VI delle Entrate.

Non è prevista nel bilancio dell'Ente l'istituzione del titolo III in quanto l'Ente, non avendo acceso mutui o prestiti con alcun istituto bancario o con la Cassa Depositi e Prestiti, non deve rimborsare nessuna quota capitale.

La gestione 2012 può essere riassunta, per titoli, nelle tabelle seguenti dove viene fatta una analisi percentuale di ciascun titolo rispetto al valore complessivo.

Titolo	Anno 2013	% di incidenza
Titolo I – Spese correnti	€ 430.232,61	78,02%
Titolo II – Spese in Conto Capitale	€ 55.400,00	10,04%
Titolo IV – Spese per servizi per conto di terzi	€ 65.765,43	11,94%
<b>TOTALE</b>	<b>€ 551.398,04</b>	<b>100,00%</b>
Titolo	Anno 2013	Anno 2012
Titolo I – Spese correnti	€ 430.232,61	€ 346.678,47
Titolo II – Spese in Conto Capitale	€ 55.400,00	€
Titolo IV – Spese per servizi per conto di terzi	€ 65.765,43	€ 51.194,68
<b>TOTALE</b>	<b>€ 551.398,04</b>	<b>€ 397.873,15</b>

## **ANALISI DEI TITOLI DI SPESA**

L'analisi dei titoli di spesa favorisce una conoscenza più analitica del contenuto dei titoli avendo riguardo dei valori classificati secondo i criteri diversi rispetto alla natura economica, in modo da comprendere più approfonditamente il risultato delle scelte e degli indirizzi posti in essere e realizzati.

Si potrà procedere, quindi, ad un'analisi degli impegni di parte corrente e di quelli per investimenti avendo riguardo della destinazione funzionale degli stessi.

## **ANALISI DELLA SPESA CORRENTE PER FUNZIONI**

Per una lettura più puntuale delle risultanze finanziarie del conto del bilancio è opportuno considerare la spesa corrente distinta per funzioni, servizi ed interventi.

Le funzioni costituiscono il primo livello di disaggregazione del valore complessivo del titolo. In particolare l'analisi condotta confrontando l'assorbimento di ciascuna rispetto al totale complessivo del titolo, dimostra l'attenzione di un'amministrazione verso alcune problematiche piuttosto che verso altre.

Nelle tabelle viene presentata dapprima la composizione degli impegni di spesa del Titolo I nel rendiconto 2012 e poi, per ciascuna funzione, lo stesso valore viene confrontato con gli importi impegnati nell'ultimo esercizio finanziario.



Titolo I	Anno 2013	% di incidenza
Funzione 01 - Obiettivo G - Funzionamento ordinario A.M.P.	€ 273.977,44	63,69%
Funzione 02 - Obiettivo A - protezione ambientale	€ 19.000,00	4,41%
Funzione 03 - Obiettivo GS - spese straordinarie	€ -	0,00%
Funzione 04 - Obiettivo B - Valorizzazione risorse naturali	€ .....	0,00%
Funzione 05 - Obiettivo C - Diffusione dell'ecologia, degli ambienti marini e caratt.ambientali	€ 9.550,00	2,22%
Funzione 06 - Obiettivo D - educazione ambientale	€ 38.755,17	9,00%
Funzione 07 - Obiettivo E - Studio e ricerca scientifica	€ 70.000,00	16,28%
Funzione 08 - Obiettivo F - Promozione dello sviluppo socio economico eco sostenibile	€ 18.950,00	4,40%
Funzione 09 - Gestione delle risorse proprie e di altri enti per attività di partenariato	€ -	0,00%
<b>Totale titolo I</b>	<b>€ 430.232,61</b>	<b>100,00%</b>

## ANALISI DELLA SPESA IN CONTO CAPITALE O DI INVESTIMENTO

In termini generali si evidenzia che la spesa in conto capitale, iscritta nel titolo II riassume l'entità delle somme finalizzate all'acquisizione di beni diretti ad incrementare il patrimonio dell'Ente. Anche per queste spese possono essere sviluppate le analisi effettuate per la parte corrente.

Nelle tabelle viene presentata la composizione del Titolo II per funzioni nel Rendiconto 2013.

E' opportuno segnalare come la destinazione delle spese di investimento verso talune finalità rispetto ad altre evidenzia l'effetto delle scelte strutturali del Consorzio e della loro incidenza sulla composizione qualitativa e quantitativa del patrimonio.

La forma di finanziamento, così come avvenuto per l'analisi delle spese correnti, deriva unicamente dai trasferimenti effettuati dal Ministero dell'Ambiente in linea con il programma di gestione e valorizzazione recepito dall'organo centrale dello Stato. Si ribadisce che per l'anno in corso non vi sono stati trasferimenti.

Titolo 2°	Anno 2013	Incidenza percentuale
Funzione 3 gs Spese c/capitale finanziare dallo Stato	€ 22.900,00	41,34 %
Funzione 5 materiale informativo	€ ...32.500,00	58,66 %
Totale	€ 55.400,00	100,00 %

### CONCLUSIONI

**La gestione finanziaria relativa all'esercizio 2013 ha rispecchiato il programma di gestione e valorizzazione redatto dal Consorzio, approvato e finanziato dal Ministero dell'Ambiente e della Tutela del Territorio.**

Riepilogo attestazioni

**a) conto del bilancio**

**b) conto economico**

**c) conto del patrimonio**

**d) consistenza del personale e relativa spesa**

### **B) GESTIONE FINANZIARIA ED ATTENDIBILITA' DELLE RISULTANZE**

Dalle verifiche effettuate durante l'esercizio ed in sede di esame del rendiconto, l'organo di revisione ha rilevato, relativamente all'acquisizione dell'entrata, effettuazione delle spese e rispetto delle regole della gestione finanziaria, quanto segue :

□ *residui formati dalla gestione 2013 e precedenti*

Verifica del rispetto dei principi e dei criteri di determinazione dei residui attivi e passivi disposti dagli artt. 179,182,189 e 190 del Tuel

□ avanzo di cassa e andamento

L'avanzo di cassa al termine degli ultimi tre esercizi è risultato :

anno 2011 € 240.598,19

anno 2012 € 64.538,98

anno 2013 € 72.132,06

□ utilizzo anticipazione di Tesoreria

**L'Ente ha richiesto durante l'esercizio 2013, nessuna anticipazione di Tesoreria.**

□ debiti fuori bilancio

a) Il sottoscritto Revisore prende atto dell'attestazione del direttore della riserva della inesistenza di debiti fuori bilancio.

Il Conto di Bilancio relativo all'esercizio finanziario 2013 del Consorzio di Gestione della Riserva Marina "Punta Campanella" è stato redatto in ossequio alle disposizioni di cui all'art. 228 del Testo Unico Enti Locali.

La Filiale di Sorrento della CARIPARMA, in qualità di Tesoriere dell'Ente, ha regolarmente reso il conto di cassa per l'esercizio 2013 ed i dati contabili esposti corrispondono esattamente alle risultanze finali dell'Ente,

Alla data del **31 dicembre 2013** si ha la seguente situazione finanziaria:

Fondo di Cassa all' <b>01/01/2013</b>	€ 240.598,19
<b>Riscossioni</b>	€ 584.948,56
<b>Pagamenti</b>	€ 608.694,00

**Fondo di Cassa al 31/12/2013** **€ 216.852,75**

Gli ordini di riscossione ed i mandati di pagamento sono stati emessi a seguito di atti giuridicamente perfetti in linea con i vari programma di gestione approvati dall'Assemblea dei Sindaci, le cui voci di spesa sono state finanziate dal Ministero dell'Ambiente.

Non risultano, inoltre, atti di Determina del Responsabile della Riserva, atti di Consiglio di Amministrazione o Delibere Assembleari la cui eseguibilità sia stata sospesa dagli organi tutori.

Nel corso della gestione si è resa necessaria una manovra correttiva per ristabilire equilibri di bilancio. Altresì si sono resi necessari interventi di adeguamento ai dati previsionali iniziali, a seguito dei finanziamenti da parte del Ministero per cui si sono adeguate le previsioni alla programmazione statale, tenendo opportunamente conto del pareggio di bilancio.

Il Consorzio, per l'esercizio finanziario in parola, non ha gestito servizi rilevanti ai fini I.V.A.

## **CONCLUSIONI**

Il Revisore per quanto riguarda il conto del Patrimonio , conto economico , conto del bilancio e prospetto di conciliazione evidenzia che si è proceduto con l'assistenza del responsabile finanziario alle dovute verifiche.

### **Raccomandazioni:**

## **TUTTO CIO' PREMESSO**

Il Revisore Unico

### **Raccomanda**

Visto la costante riduzione dell'avanzo di amministrazione, avvenuta negli ultimi esercizi, si rende opportuno, anche se trattasi di consuntivo 2013, raccomandare una più razionale ripartizione delle voci di bilancio dando priorità ai costi fissi di gestione, indispensabili per la minima gestione ordinaria dell'ente, ed assumere gli impegni di spesa restanti solo ed esclusivamente dopo la comunicazione del Ministero dell'Ambiente dell'importo del trasferimento spettante all'AMP.

certifica

la conformità dei dati del rendiconto con quelli delle scritture contabili dell'ente ed in via generale la regolarità contabile e finanziaria della gestione, fatto salvo quanto raccomandato;


esprime

parere favorevole per l'approvazione del rendiconto per l'esercizio finanziario 2013;

invita

l'amministrazione dell'Ente al deposito del conto per l'approvazione assembleare, unitamente alla presente relazione ed alla documentazione accompagnatoria;

IL REVISORE UNICO  
Dott. Giulio Aversa





CONSORZIO DI GESTIONE DELLA RISERVA NATURALE MARINA  
"Punta Campanella"

VERBALE DI CONSIGLIO DI AMMINISTRAZIONE N. 08

**OGGETTO:** Correzione BILANCIO CONSUNTIVO EF 2013 ed ALLOCAZIONE AVANZO DI BILANCIO 2013 - APPROVAZIONE

L'anno **duemilaquattordici** il giorno **trenta** del mese di **settembre** alle ore **19.00**

Nella sede consortile dell'Area Marina Protetta, previo inviti, si è riunito il Consiglio di Amministrazione.

L'adunanza è presieduta dalla geom. Davide Gargiulo, Presidente del C.d.A.

Dei seguenti componenti in carica:

Nome	Comune	Carica	Stato
DAVIDE GARGIULO	MASSA LUBRENSE	PRESIDENTE	PRESENTE
BALESTRIERE MARIO	VICO EQUENSE	CONSIGLIERE	ASSENTE
MAINOLFI RICCARDO	POSITANO	CONSIGLIERE	PRESENTE
STARACE GAETANO	PIANO DI SORRENTO	CONSIGLIERE	PRESENTE
GIOVANNI GARGIULO	SANT'AGNELLO	CONSIGLIERE	PRESENTE
ATTARDI NATALE	SORRENTO	CONSIGLIERE	PRESENTE

TOTALE PRESENTI

5

TOTALE ASSENTI

1

Partecipa alla seduta il Responsabile della Riserva il Dott. Antonino Miccio il qualità di verbalizzante.

Il Presidente, riconosciuta la legalità dell'adunanza, dichiara aperta la seduta ed invita

**IL Consiglio di Amministrazione**

ad esprimersi in ordine alla proposta di deliberazione in discussione resa dal relatore **Davide Gargiulo** sulla quale sono stati acquisiti i pareri ai sensi dell'art. 49 del D. Lgvo n. 267/2000 così come inseriti nel presente verbale.

## PREMESSO

**CHE** con delibera n. 07 del 19.06.2014 il CdA di codesto ente aveva approvato il Bilancio Consuntivo 2013;

**CHE** con nota 1047 del 10.09.2014 il Responsabile del servizio Finanziario dell'ente ha trasmesso Bilancio Consuntivo perfezionato in funzione della rilevazione delle partite di giro - ritenute erariali - trasmessaci dalla Tesoreria successivamente alla approvazione del Consuntivo in CdA;

**CHE** si rende necessario adeguare il Bilancio Consuntivo alle correzioni apportate in funzione delle ritardate comunicazioni dell'Istituto di Tesoreria;

**CHE** in data 06.09.14 al n. 888 la ditta Edil Sud, affidataria dei lavori di "ristrutturazione della ex scuola Nerano centro Tartanet" ha presentato perizia di variante in aumento di € 6.350,00;

**CHE** il Tesoriere ha regolarmente reso le risultanze per E.F. 2013 ai sensi dell'art. 226 del TUEL approvato con D. Lgs 267/2000

**CHE** le risultanze del Conto del Tesoriere sono state controllate dal Servizio Ragioneria dell'Ente che ne ha verificato la regolarità Tecnico contabile;

**CHE** il fondo di cassa risultante al Tesoriere è di € 216.852,75= ed equivale a quello dell'Ente presso la Tesoreria Provinciale dello Stato.

## CONSIDERATO

**CHE** il documento contabile in esame si ricollega ovviamente al Bilancio di Previsione approvato con la delibera n. 01 del 21.01.2013, durante l'esercizio, nella sua interezza con semplici ed unici provvedimenti di storni di fondi e di variazioni, finalizzate al potenziamento di stanziamenti risultanti insufficienti rispetto alla necessità di servizi e rispetto soprattutto alla riconosciuta efficienza della azione amministrativa condotta dall'esecutivo, riscontrata ampiamente dai risultati conseguiti in rapporto ai programmi ed ai relativi costi sostenuti;

**CHE** la complessa gestione amministrativa si è conclusa in modo positivo atteso che sono stati assicurati con soddisfazione all'utenza tutti i servizi istituzionali;

**CHE** nel corso dell'esercizio non si sono avuti significativi scostamenti dalle previsioni iniziali;

**CHE** le risultanze del conto di Bilancio sono al netto degli ammortamenti;

**VISTO** il TUEL approvato con decreto legislativo 18/08/00 n. 267;

## PROPONE

Di prendere atto della relazione illustrativa allegata che si intende riportata qui in ogni sua parte;

Di prendere atto:

- a) della resa del conto da parte del tesoriere;
- b) dell'avvenuto controllo di tutte le scritture contabili in una ai quadri riepilogativi, da parte del servizio finanziario dell'ente;
- c) che durante l'esercizio non si è reso necessario ricorrere a provvedimenti di riequilibrio di gestione ai sensi dell'art. 193 del D. Lgs 267/00;

Di approvare quale proposta al CDA il conto del bilancio per EF 2013 nelle risultanze finali come da tabelle allegate

Di approvare l'allocazione di € 6.350,00 provenienti dall'avanzo di bilancio 2013 sul capitolo 2 obiettivo manutenzione straordinaria locali Tartanet "Codice Meccanografico 2050101025

## IL CONSIGLIO DI AMMINISTRAZIONE

Udita e fatta propria la proposta del Presidente geom. Davide Gargiulo;

Visto l'art. 12 dello Statuto Consortile

Visto il parere di regolarità tecnica

Visto il D.L. 276/00

Con voti unanime resi nei modi di legge;


## DELIBERA

Di approvare, come approva, la proposta del Presidente Davide Gargiulo che abbiassi qui integralmente trascritta per conferma ed approvazione.

Il Presidente  
geom. Davide Gargiulo



il responsabile della AMP  
dott. Antonio Miccio



Consorzio di Gestione dell'A.M.P.

"Punta Campanella"

SEDUTA DI CONSIGLIO DI AMMINISTRAZIONE DEL

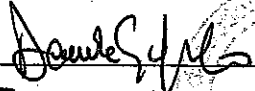
30.09.2014

OGGETTO PROPOSTA:

Approvazione bilancio consuntivo 2013- Perfezionato ed  
allocazione avanzo amministrazione

(Per contenuto vedasi a tergo)

La proposta contenuta nel presente atto è d'iniziativa del **presidente Davide Gargiulo**

  
Il Proponente  
pres **Davide Gargiulo**

  
Il Responsabile della Riserva  
**Dott. Antonino Miccio**

**PARERE DI REGOLARITA' TECNICA**

(Art. 49 D. Lgvo n. 267/2000)

Visto: con parere favorevole \_\_\_\_\_

Massa Lubrense, li

  
Il Responsabile della Riserva **Dott. Antonino Miccio**

**IMPUTAZIONE DELLA SPESA E PARERE DI REGOLARITA' CONTABILE**

(Art. 49 D. Lgvo n. 267/2000)

Bilancio di previsione  Competenze/Residui - Codice  - Capitolo

Stanziamiento definitivo

Impegni precedenti

Disponibilità

Visto: con parere favorevole \_\_\_\_\_

Massa Lubrense, li

IL RESPONSABILE CONTABILE

  
**dott. Fabrizio Schiazzano**

## **PREMESSO**

**CHE** con delibera n. 07 del 19.06.2014 il CdA di codesto ente aveva approvato il Bilancio Consuntivo 2013;

**CHE** con nota 1047 del 10.09.2014 il Responsabile del servizio Finanziario dell'ente ha trasmesso Bilancio Consuntivo perfezionato in funzione della rilevazione delle partite di giro - ritenute erariali - trasmessaci dalla Tesoreria successivamente alla approvazione del Consuntivo in CdA;

**CHE** si rende necessario adeguare il Bilancio Consuntivo alle correzioni apportate in funzione delle ritardate comunicazioni dell'Istituto di Tesoreria;

**CHE** in data 06.09.14 al n. 888 la ditta Edil Sud, affidataria dei lavori di "ristrutturazione della ex scuola Nerano centro Tartanet" ha presentato perizia di variante in aumento di € 6.350,00;

**CHE** il Tesoriere ha regolarmente reso le risultanze per E.F. 2013 ai sensi dell'art. 226 del TUEL approvato con D. Lgs 267/2000

**CHE** le risultanze del Conto del Tesoriere sono state controllate dal Servizio Ragioneria dell'Ente che ne ha verificato la regolarità Tecnico contabile;

**CHE** il fondo di cassa risultante al Tesoriere è di € 216.852,75= ed equivale a quello dell'Ente presso la Tesoreria Provinciale dello Stato.

## **CONSIDERATO**

**CHE** il documento contabile in esame si ricollega ovviamente al Bilancio di Previsione approvato con la delibera n. 01 del 21.01.2013, durante l'esercizio, nella sua interezza con semplici ed unici provvedimenti di storni di fondi e di variazioni, finalizzate al potenziamento di stanziamenti risultanti insufficienti rispetto alla necessità di servizi e rispetto soprattutto alla riconosciuta efficienza della azione amministrativa condotta dall'esecutivo, riscontrata ampiamente dai risultati conseguiti in rapporto ai programmi ed ai relativi costi sostenuti;

**CHE** la complessa gestione amministrativa si è conclusa in modo positivo atteso che sono stati assicurati con soddisfazione all'utenza tutti i servizi istituzionali;

**CHE** nel corso dell'esercizio non si sono avuti significativi scostamenti dalle previsioni iniziali;

**CHE** le risultanze del conto di Bilancio sono al netto degli ammortamenti;

**VISTO** il TUEL approvato con decreto legislativo 18/08/00 n. 267;

## **PROPONE**

Di prendere atto della relazione illustrativa allegata che si intende riportata qui in ogni sua parte;

Di prendere atto:

- a) della resa del conto da parte del tesoriere;
- b) dell'avvenuto controllo di tutte le scritture contabili in una ai quadri riepilogativi, da parte del servizio finanziario dell'ente;
- c) che durante l'esercizio non si è reso necessario ricorrere a provvedimenti di riequilibrio di gestione ai sensi dell'art. 193 del D. Lgs 267/00;

Di approvare quale proposta al CDA il conto del bilancio per EF 2013 nelle risultanze finali come da tabelle allegate

Di approvare l'allocazione di € 6.350,00 provenienti dall'avanzo di bilancio 2013 sul capitolo 2 obiettivo manutenzione straordinaria locali Tartanet "Codice Meccanografico 2050101025



CONSORZIO DI GESTIONE DELL'AREA MARINA PROTETTA

"PUNTA CAMPANELLA"

In allegato si trasmette proposta di approvazione del consuntivo 2013 che riporta le correzioni apportate alla rilevazione delle partite di giro- ritenute erariali- dopo l'approvazione in Consiglio di Amministrazione

  
Il Responsabile del  
Servizio Finanziario  
Dott. Fabrizio Schiazzano



CONSORZIO DI GESTIONE DELL'AREA  
MARINA PROTETTA PUNTA CAMPANELLA  
Prot. 106 F  
del 10/09/2014

## CONSORZIO DI GESTIONE DELL'AREA MARINA PROTETTA

### "PUNTA CAMPANELLA"

Il rendiconto di gestione costituisce il momento conclusivo del processo di programmazione e controllo iniziato con l'approvazione del bilancio di previsione che riflette il programma di gestione e di valorizzazione della Riserva Marina e che trova nel rendiconto di gestione la propria sintesi .

Se, infatti, il bilancio di previsione rappresenta la fase iniziale della programmazione gestionale in cui l'Ente individua le linee strategiche della propria azione, il rendiconto della gestione esprime la fase successiva, con la verifica dei risultati conseguiti.

Le considerazioni esposte trovano un riscontro legislativo nelle varie norme che nel corso degli anni sono state promulgate e che hanno evidenziato un costante processo di affinamento al fine di giungere ad una attività di programmazione prima e di controllo dopo.

Il Decreto Legislativo 267 del 18/08/2000, nell'ambito di un processo di ricomposizione delle varie disposizioni di legge che nel corso degli anni si sono succedute ha riaffermato all'art. 231 che l'organo esecutivo esprime valutazioni di efficacia dell'azione condotta sulla base dei risultati conseguiti in rapporto ai programmi ed ai costi sostenuti. Evidenzia anche i criteri di valutazione del patrimonio e delle componenti economiche motivando le cause che le hanno determinati.

Dato atto che:

- il Tesoriere ha reso il conto della propria gestione relativa all'esercizio finanziario 2013, secondo quanto prescritto dall'art. 226 del D. Lgs. 267/2000;
- il conto del Tesoriere si è chiuso con le seguenti risultanze finali:

QUADRO RIASSUNTIVO DELLA GESTIONE DI CASSA			
	RESIDUI	GESTIONE COMPETENZA	TOTALE
Fondo di cassa al 1° gennaio 2013	=	=	<b>240.598,19</b>
Riscossioni	123.776,34	461.172,22	584.948,56
Pagamenti	201.604,59	407.089,51	608.694,00
<b>DIFFERENZA</b>			<b>216.852,75</b>
Pagamenti per azioni esecutive	=	=	
Fondo di cassa al 31 dicembre 2013	=	=	<b>216.852,75</b>

Accertato che i risultati della gestione di cassa del Tesoriere concordano perfettamente con le scritture contabili dell'ente;

Visti i seguenti prospetti predisposti, in base ai documenti contabili, dal Responsabile del Servizio Finanziario riportanti le risultanze finanziarie finali dell'esercizio 2013:

- prospetto A) Quadro generale riassuntivo entrata e spesa;
- prospetto B) Quadro generale riassuntivo gestione competenza;
- prospetto C) Quadro riassuntivo gestione finanziaria;

## QUADRO RIASSUNTIVO DELLA GESTIONE FINANZIARIA

	G E S T I O N E		
	RESIDUI	COMPETENZA	TOTALE
Fondo di cassa al 1° gennaio .....			240.598,19
RISCOSSIONI.....	123.776,34	461.172,22	584.948,56
PAGAMENTI.....	201.604,49	407.089,51	608.694,00
FONDO DI CASSA AL 31 DICEMBRE.....			216.852,75
PAGAMENTI per azioni esecutive non regolarizzate al 31 dicembre .....			0,00
DIFFERENZA.....			<b>216.852,75</b>
RESIDUI ATTIVI.....	456.049,78	101.690,83	557.740,61
RESIDUI PASSIVI.....	558.155,77	144.305,53	702.461,30
DIFFERENZA.....			-144.720,69
AVANZO (+) O DISAVANZO (-).....			<b>72.132,06</b>
Risultato di amministrazione	- Fondi vincolati		0,00
	- Fondi per finanziamento spese in conto capitale		0,00
	- Fondi di ammortamento		0,00
	- Fondi non vincolati		0,00

RISERVA NATURALE MARINA DI PUNTA CAMPANELLA, lì 10.09.2014

IL SEGRETARIO

IL RESPONSABILE DEL SERVIZIO FINANZIARIO

IL RAPPRESENTANTE LEGALE



**QUADRO RIASSUNTIVO DELLA GESTIONE DI COMPETENZA**

RISCOSSIONI.....	(+)	461.172,22
PAGAMENTI.....	(-)	407.089,51
DIFFERENZA.....		54.082,71
RESIDUI ATTIVI.....	(+)	101.690,83
RESIDUI PASSIVI.....	(-)	144.305,53
DIFFERENZA.....		-42.614,70
<b>AVANZO (+) O DISAVANZO (-)</b>		<b>11.468,01</b>
RISULTATO DI GESTIONE	- FONDI VINCOLATI	0,00
	- FONDI PER FINANZIAMENTO SPESE IN CONTO CAPITALE	0,00
	- FONDI DI AMMORTAMENTO	0,00
	- FONDI NON VINCOLATI	0,00

## RIPILOGO GENERALE DI CLASSIFICAZIONE DELLE SPESE IMPEGNI PER SPESE CORRENTI

INTERVENTI CORRENTI FUNZIONI E SERVIZI	IMPEGNI PER SPESE CORRENTI												Totale
	1	2	3	4	5	6	7	8	9	10	11	12	
	Personale	Acquisto di beni di consumo e/o di materie prime	Prestazioni di servizi	Utilizzo di beni di terzi	Trasferimenti	Interessi passivi e oneri finanziari diversi	Imposte e tasse	Oneri straordinari della gestione corrente	Ammortamenti di esercizio	Fondo svalutazione crediti	Fondo di riserva		
<b>Obiettivo G - funzionamento ordinario dell'A.M.P.</b>													
Spese istituzionali	109.500,00	0,00	40.050,00	0,00	0,00	0,00	0,00	0,00				149.550,00	
Personale	0,00	4.200,00	0,00	0,00	0,00	3.000,00	0,00	0,00				7.200,00	
Costi di amministrazione	0,00	19.900,00	21.955,45	11.377,49	0,00	0,00	10.700,00	0,00				63.932,94	
Mantenzione ordinaria dei beni durevoli	0,00	0,00	0,00	43.494,50	0,00	0,00	0,00	0,00				43.494,50	
Servizi	0,00	0,00	0,00	9.800,00	0,00	0,00	0,00	0,00				9.800,00	
	0,00	0,00	0,00	0,00	0,00	0,00	0,00	0,00				0,00	
	0,00	0,00	0,00	0,00	0,00	0,00	0,00	0,00				0,00	
<b>TOTALE</b>	<b>109.500,00</b>	<b>24.100,00</b>	<b>115.299,95</b>	<b>11.377,49</b>	<b>3.000,00</b>	<b>0,00</b>	<b>10.700,00</b>	<b>0,00</b>				<b>273.977,44</b>	
<b>Obiettivo A - Protezione ambientale</b>													
- Controllo e monitoraggio	0,00	0,00	19.000,00	0,00	0,00	0,00	0,00	0,00				19.000,00	
	0,00	0,00	0,00	0,00	0,00	0,00	0,00	0,00				0,00	
<b>TOTALE</b>	<b>0,00</b>	<b>0,00</b>	<b>19.000,00</b>	<b>0,00</b>	<b>0,00</b>	<b>0,00</b>	<b>0,00</b>	<b>0,00</b>				<b>19.000,00</b>	
<b>Obiettivo Gs - Spese straordinarie</b>													
- Acquisizione di beni durevoli	0,00	0,00	0,00	0,00	0,00	0,00	0,00	0,00				0,00	

**IMPEGNI PER SPESE CORRENTI (segue)**

INTERVENTI CORRENTI FUNZIONI E SERVIZI	1	2	3	4	5	6	7	8	9	10	11	12	13
Gestione delle risorse proprie e di altri enti per attività di partenariato		0,00	0,00	0,00	0,00	0,00	0,00	0,00	0,00				
		0,00	0,00	0,00	0,00	0,00	0,00	0,00	0,00				
		0,00	0,00	0,00	0,00	0,00	0,00	0,00	0,00				
		0,00	0,00	0,00	0,00	0,00	0,00	0,00	0,00				
		0,00	0,00	0,00	0,00	0,00	0,00	0,00	0,00				
		0,00	0,00	0,00	0,00	0,00	0,00	0,00	0,00				
		0,00	0,00	0,00	0,00	0,00	0,00	0,00	0,00				
		0,00	0,00	0,00	0,00	0,00	0,00	0,00	0,00				
		0,00	0,00	0,00	0,00	0,00	0,00	0,00	0,00				
		0,00	0,00	0,00	0,00	0,00	0,00	0,00	0,00				
TOTALE		0,00	0,00	0,00	0,00	0,00	0,00	0,00	0,00				
TOTALE		0,00	0,00	0,00	0,00	0,00	0,00	0,00	0,00				

IMPEGNI PER SPESE CORRENTI (segue)

INTERVENTI CORRENTI FUNZIONI E SERVIZI	INTERVENTI CORRENTI												Totale
	Personale	Acquisto di beni di consumo e/o di materie prime	Prestazioni di servizi	Utilizzo di beni di terzi	Trasferimenti	Interessi passivi e oneri finanziari diversi	Imposte e tasse	Oneri straordinari della gestione corrente	Ammortamenti svalutazione	Fondo svalutazione crediti	Fondo di riserva	Totale	
1	2	3	4	5	6	7	8	9	10	11	12	13	
	0,00	0,00	0,00	0,00	0,00	0,00	0,00	0,00				0	
	0,00	0,00	0,00	0,00	0,00	0,00	0,00	0,00				0	
	0,00	0,00	0,00	0,00	0,00	0,00	0,00	0,00				0	
	0,00	0,00	0,00	0,00	0,00	0,00	0,00	0,00				0	
	0,00	0,00	0,00	0,00	0,00	0,00	0,00	0,00				0	
	0,00	0,00	0,00	0,00	0,00	0,00	0,00	0,00				0	
	0,00	0,00	0,00	0,00	0,00	0,00	0,00	0,00				0	
	0,00	0,00	0,00	0,00	0,00	0,00	0,00	0,00				0	
	0,00	0,00	0,00	0,00	0,00	0,00	0,00	0,00				0	
	0,00	0,00	0,00	0,00	0,00	0,00	0,00	0,00				0	
	0,00	0,00	0,00	0,00	0,00	0,00	0,00	0,00				0	
	0,00	0,00	0,00	0,00	0,00	0,00	0,00	0,00				0	
	0,00	0,00	0,00	0,00	0,00	0,00	0,00	0,00				0	
TOTALE	0,00	0,00	0,00	0,00	0,00	0,00	0,00	0,00				0	
TOTALE	0,00	0,00	0,00	0,00	0,00	0,00	0,00	0,00				0	
TOTALE	109.500,00	52.050,00	243.055,12	11.377,49	3.550,00	0,00	10.700,00	0,00				430.232	

**RIEPILOGO GENERALE DI CLASSIFICAZIONE DELLE SPESE - ANNO 2013**  
**PAGAMENTI PER SPESE CORRENTI**

INTERVENTI CORRENTI FUNZIONI E SERVIZI	PAGAMENTI PER SPESE CORRENTI												Totale		
	1	2	3	4	5	6	7	8	9	10	11	12			
Obiettivo G - <u>funzionamento ordinario dell'A.M.P.</u>															
Spese istituzionali		107.883,16	0,00	36.923,76	0,00	0,00	0,00	0,00	0,00	0,00					144.806,92
Personale		0,00	1.087,58	0,00	0,00	3.000,00	0,00	0,00	0,00	0,00					4.087,58
Costi di amministrazione		0,00	20.315,38	16.790,41	22.598,51	0,00	0,00	8.470,55	0,00	0,00					68.174,85
Mantenimento ordinaria dei beni durevoli		0,00	0,00	42.052,87	0,00	0,00	0,00	0,00	0,00	0,00					42.052,87
Servizi		0,00	0,00	14.862,70	0,00	0,00	0,00	0,00	0,00	0,00					14.862,70
		0,00	0,00	0,00	0,00	0,00	0,00	0,00	0,00	0,00					0,00
		0,00	0,00	0,00	0,00	0,00	0,00	0,00	0,00	0,00					0,00
<b>TOTALE</b>		<b>107.883,16</b>	<b>21.402,96</b>	<b>110.629,74</b>	<b>22.598,51</b>	<b>3.000,00</b>	<b>0,00</b>	<b>8.470,55</b>	<b>0,00</b>	<b>0,00</b>					<b>273.984,92</b>
Obiettivo A - <u>Protezione ambientale</u>															
- Controllo e monitoraggio		0,00	0,00	21.112,85	0,00	0,00	0,00	0,00	0,00	0,00					21.112,85
		0,00	0,00	0,00	0,00	0,00	0,00	0,00	0,00	0,00					0,00
<b>TOTALE</b>		<b>0,00</b>	<b>0,00</b>	<b>21.112,85</b>	<b>0,00</b>	<b>0,00</b>	<b>0,00</b>	<b>0,00</b>	<b>0,00</b>	<b>0,00</b>					<b>21.112,85</b>
Obiettivo Gs - <u>Spese straordinarie</u>															
- Acquisizione di beni durevoli		0,00	0,00	0,00	0,00	0,00	0,00	0,00	0,00	0,00					0,00
- Installazione di beni durevoli		0,00	0,00	0,00	0,00	0,00	0,00	0,00	0,00	0,00					0,00



PAGAMENTI PER SPESE CORRENTI (segue)

INTERVENTI CORRENTI FUNZIONI E SERVIZI	Personale	Acquisto di beni di consumo e/o di materie prime	Prestazioni di servizi	Utilizzo di beni di terzi	Trasferimenti	Interessi passivi e oneri finanziari diversi	Imposte e tasse	Oneri straordinari della gestione corrente	Ammortamenti di esercizio	Fondo svalutazione crediti	Fondo di riserva	Totale
<b>Obiettivo Gs - Spese straordinarie</b>												
· Manutenzione straordinaria di beni durevoli	0,00	0,00	0,00	0,00	0,00	0,00	0,00	0,00				0,00
<b>TOTALE</b>	0,00	0,00	0,00	0,00	0,00	0,00	0,00	0,00				0,00
<b>Obiettivo B - Valorizzazione risorse naturali</b>												
- Tutela e corretta informazione nell'A.M.P. Piana Campanella	0,00	0,00	0,00	0,00	0,00	0,00	0,00	0,00				0,00
-	0,00	0,00	0,00	0,00	0,00	0,00	0,00	0,00				0,00
-	0,00	0,00	0,00	0,00	0,00	0,00	0,00	0,00				0,00
-	0,00	0,00	0,00	0,00	0,00	0,00	0,00	0,00				0,00
<b>TOTALE</b>	0,00	0,00	0,00	0,00	0,00	0,00	0,00	0,00				0,00
<b>Obiettivo C - Diffusione dell'ecologia, degli ambienti marini e carali, ambienti</b>												
· Materiale informativo e promozionale	0,00	667,90	0,00	0,00	0,00	0,00	0,00	0,00				667,90
- Attività di partenariato	0,00	0,00	0,00	0,00	93.945,55	0,00	0,00	0,00				93.945,55
<b>TOTALE</b>	0,00	667,90	0,00	0,00	93.945,55	0,00	0,00	0,00				94.613,45
<b>Obiettivo D - Educazione ambientale</b>												
- Attività divulgativa	0,00	0,00	0,00	33.426,31	0,00	0,00	0,00	0,00				33.426,31
-	0,00	0,00	0,00	0,00	0,00	0,00	0,00	0,00				0,00

PAGAMENTI PER SPESE CORRENTI (segue)

INTERVENTI CORRENTI FUNZIONI E SERVIZI	Personale	Acquisto di beni di consumo e/o di materie prime	Prestazioni di servizi	Utilizzo di beni di terzi	Trasferimenti	Interessi passivi e oneri finanziari diversi	Imposte e tasse	Oneri straordinari della gestione corrente	Ammortamenti di esercizio	Fondo svalutazione crediti	Fondo di riserva	Totale
<b>Obiettivo D - Educazione ambientale</b>												
	0,00	0,00	0,00	0,00	0,00	0,00	0,00	0,00	0,00	0,00	0,00	0,00
TOTALE	0,00	0,00	0,00	33.426,31	0,00	0,00	0,00	0,00	0,00	0,00	0,00	33.426,31
<b>Obiettivo E - Studio e ricerca scientifica</b>												
	0,00	0,00	0,00	0,00	0,00	0,00	0,00	0,00	0,00	0,00	0,00	0,00
	0,00	0,00	0,00	0,00	0,00	0,00	0,00	0,00	0,00	0,00	0,00	0,00
TOTALE	0,00	0,00	0,00	0,00	0,00	0,00	0,00	0,00	0,00	0,00	0,00	0,00
<b>Obiettivo F - Promozione dello sviluppo socio-economico eco sostenibile</b>												
	0,00	0,00	11.878,52	0,00	0,00	0,00	0,00	0,00	0,00	0,00	0,00	11.878,52
	0,00	0,00	0,00	0,00	0,00	0,00	0,00	0,00	0,00	0,00	0,00	0,00
TOTALE	0,00	0,00	11.878,52	0,00	0,00	0,00	0,00	0,00	0,00	0,00	0,00	11.878,52
<b>Gestione delle risorse proprie e di altri enti per attività di parternariato</b>												
Oneri di utilizzo del personale	0,00	0,00	0,00	0,00	0,00	0,00	0,00	0,00	0,00	0,00	0,00	0,00
Costi di amministrazione	0,00	0,00	0,00	0,00	0,00	0,00	0,00	0,00	0,00	0,00	0,00	0,00
	0,00	0,00	0,00	0,00	0,00	0,00	0,00	0,00	0,00	0,00	0,00	0,00

PAGAMENTI PER SPESE CORRENTI (segue)

INTERVENTI CORRENTI FUNZIONI E SERVIZI	Personale	Acquisto di beni di consumo e/o di materie prime	Prestazioni di servizi	Utilizzo di beni di terzi	Trasferimenti	Interessi passivi e oneri finanziari diversi	Imposte e tasse	Oneri straordinari della gestione corrente	Ammor-	Fondo	Fondo	Totale
									tamenti di esercizio	svolta- zione crediti	di riserva	
1	2	3	4	5	6	7	8	9	10	11	12	13
Gestione delle risorse proprie e di altri enti per attività di partenariato												
	0,00	0,00	0,00	0,00	0,00	0,00	0,00	0,00				0,00
TOTALE	0,00	0,00	0,00	0,00	0,00	0,00	0,00	0,00				0,00
	0,00	0,00	0,00	0,00	0,00	0,00	0,00	0,00				0,00
	0,00	0,00	0,00	0,00	0,00	0,00	0,00	0,00				0,00
	0,00	0,00	0,00	0,00	0,00	0,00	0,00	0,00				0,00
	0,00	0,00	0,00	0,00	0,00	0,00	0,00	0,00				0,00
	0,00	0,00	0,00	0,00	0,00	0,00	0,00	0,00				0,00
TOTALE	0,00	0,00	0,00	0,00	0,00	0,00	0,00	0,00				0,00

PAGAMENTI PER SPESE CORRENTI (segue)

INTERVENTI CORRENTI FUNZIONI E SERVIZI	Personale	Acquisto di beni di consumo e/o di materie prime	Prestazioni di servizi	Utilizzo di beni di terzi	Trasferimenti	Interessi passivi e oneri finanziari diversi	Imposte e tasse	Oneri straordinari della gestione corrente	Ammor- tamenti di eser- cizio	Fondo sviluppa- zione crediti	Fondo di riserva	Totale
TOTALE	0,00	0,00	0,00	0,00	0,00	0,00	0,00	0,00	0,00	0,00	0,00	0,00
TOTALE	0,00	0,00	0,00	0,00	0,00	0,00	0,00	0,00	0,00	0,00	0,00	0,00
TOTALE	107.883,16	33.949,38	165.168,90	22.598,51	96.945,55	0,00	8.470,55	0,00	0,00	0,00	0,00	435.016,05

**RIPILOGO GENERALE DI CLASSIFICAZIONE PER SPESE CORRENTI**  
**PAGAMENTI IN CONTO COMPETENZA PER SPESE CORRENTI**

INTERVENTI CORRENTI FUNZIONI E SERVIZI	1	2	3	4	5	6	7	8	9	10	11	12	Totale
		Personale	Acquisto di beni di consumo e/o di materie prime	Prestazioni di servizi	Utilizzo di beni di terzi	Trasferimenti	Interessi passivi e oneri finanziari diversi	Imposte e tasse	Oneri straordinari della gestione corrente	Ammortamenti di esercizio	Fondo svalutazione crediti	Fondo di riserva	
<b>Obiettivo G - funzionamento ordinario dell'A.M.L.</b>													
Spese istituzionali		107.883,16	0,00	32.391,30	0,00	0,00	0,00	0,00	0,00				140.274,46
Personale		0,00	1.087,58	0,00	0,00	3.000,00	0,00	0,00	0,00				4.087,58
Costi di amministrazione		0,00	16.923,23	13.450,52	3.772,37	0,00	0,00	8.102,30	0,00				42.248,42
Mantenzione ordinaria dei beni durevoli		0,00	0,00	40.534,55	0,00	0,00	0,00	0,00	0,00				40.534,55
Servizi		0,00	0,00	6.233,39	0,00	0,00	0,00	0,00	0,00				6.233,39
		0,00	0,00	0,00	0,00	0,00	0,00	0,00	0,00				0,00
		0,00	0,00	0,00	0,00	0,00	0,00	0,00	0,00				0,00
<b>TOTALE</b>		<b>107.883,16</b>	<b>18.010,81</b>	<b>92.609,76</b>	<b>3.772,37</b>	<b>3.000,00</b>	<b>0,00</b>	<b>8.102,30</b>	<b>0,00</b>				<b>233.378,40</b>
<b>Obiettivo A - Protezione ambientale</b>													
- Controllo e monitoraggio		0,00	0,00	10.192,85	0,00	0,00	0,00	0,00	0,00				10.192,85
		0,00	0,00	0,00	0,00	0,00	0,00	0,00	0,00				0,00
<b>TOTALE</b>		<b>0,00</b>	<b>0,00</b>	<b>10.192,85</b>	<b>0,00</b>	<b>0,00</b>	<b>0,00</b>	<b>0,00</b>	<b>0,00</b>				<b>10.192,85</b>
<b>Obiettivo Gs - Spese straordinarie</b>													
- Acquisizione di beni durevoli		0,00	0,00	0,00	0,00	0,00	0,00	0,00	0,00				0,00
- Installazione di beni durevoli		0,00	0,00	0,00	0,00	0,00	0,00	0,00	0,00				0,00

PAGAMENTI IN CONTO COMPETENZA PER SPESE CORRENTI (segue)

INTERVENTI CORRENTI FUNZIONI E SERVIZI	1	2	3	4	5	6	7	8	9	10	11	12	Totale
		Personale	Acquisto di beni di consumo e/o di materie prime	Prestazioni di servizi	Utilizzo di beni di terzi	Trasferimenti	Interessi passivi e oneri finanziari diversi	Imposte e tasse	Oneri straordinari della gestione corrente	Ammon- tamenti di eser- cizio	Fondo svaluta- zione crediti	Fondo di riserva	
<b>Obiettivo Gs - Spese straordinarie</b>													
- Manutenzione straordinaria di beni durevoli		0,00	0,00	0,00	0,00	0,00	0,00	0,00	0,00				0,00
<b>TOTALE</b>		0,00	0,00	0,00	0,00	0,00	0,00	0,00	0,00				0,00
<b>Obiettivo B - Valorizzazione risorse naturali</b>													
- Tutela e corretta informazione nell'A.M.P. Puna Campanella		0,00	0,00	0,00	0,00	0,00	0,00	0,00	0,00				0,00
-		0,00	0,00	0,00	0,00	0,00	0,00	0,00	0,00				0,00
-		0,00	0,00	0,00	0,00	0,00	0,00	0,00	0,00				0,00
-		0,00	0,00	0,00	0,00	0,00	0,00	0,00	0,00				0,00
<b>TOTALE</b>		0,00	0,00	0,00	0,00	0,00	0,00	0,00	0,00				0,00
<b>Obiettivo C - Diffusione dell'ecologia, degli ambienti marini e caratt. ambient.</b>													
- Materiale informativo e promozionale		0,00	602,90	0,00	0,00	0,00	0,00	0,00	0,00				602,90
- Attività di partenariato		0,00	0,00	0,00	0,00	0,00	0,00	0,00	0,00				0,00
<b>TOTALE</b>		0,00	602,90	0,00	0,00	0,00	0,00	0,00	0,00				602,90
<b>Obiettivo D - Educazione ambientale</b>													
- Attività divulgativa		0,00	0,00	33.426,31	0,00	0,00	0,00	0,00	0,00				33.426,31
-		0,00	0,00	0,00	0,00	0,00	0,00	0,00	0,00				0,00

PAGAMENTI IN CONTO COMPETENZA PER SPESE CORRENTI (segue)

INTERVENTI CORRENTI FUNZIONI E SERVIZI	Personale	Acquisto di beni di consumo e/o di materie prime	Prestazioni di servizi	Utilizzo di beni di terzi	Trasferimenti	Interessi passivi e oneri finanziari diversi	Imposte e tasse	Oneri straordinari della gestione corrente	Ammortamenti di esercizio	Fondo di riserva crediti	Fondo di riserva	Totale
<b>Obiettivo D - Educazione ambientale</b>												
	0,00	0,00	0,00	0,00	0,00	0,00	0,00	0,00	0,00	0,00	0,00	0,00
<b>TOTALE</b>	0,00	0,00	0,00	33.426,31	0,00	0,00	0,00	0,00	0,00	0,00	0,00	33.426,31
<b>Obiettivo E - Studio e ricerca scientifica</b>												
	0,00	0,00	0,00	0,00	0,00	0,00	0,00	0,00	0,00	0,00	0,00	0,00
<b>TOTALE</b>	0,00	0,00	0,00	0,00	0,00	0,00	0,00	0,00	0,00	0,00	0,00	0,00
<b>Obiettivo F - Promozione dello sviluppo socio economico e/o sostenibile</b>												
	0,00	8.326,62	0,00	0,00	0,00	0,00	0,00	0,00	0,00	0,00	0,00	8.326,62
<b>TOTALE</b>	0,00	8.326,62	0,00	0,00	0,00	0,00	0,00	0,00	0,00	0,00	0,00	8.326,62
<b>Gestione delle risorse proprie e di altri enti per attività di partenariato</b>												
	0,00	0,00	0,00	0,00	0,00	0,00	0,00	0,00	0,00	0,00	0,00	0,00
<b>Oneri di utilizzo del personale</b>	0,00	0,00	0,00	0,00	0,00	0,00	0,00	0,00	0,00	0,00	0,00	0,00
<b>Costi di amministrazione</b>	0,00	0,00	0,00	0,00	0,00	0,00	0,00	0,00	0,00	0,00	0,00	0,00

PAGAMENTI IN CONTO COMPETENZA PER SPESE CORRENTI (segue)

INTERVENTI CORRENTI FUNZIONE E SERVIZI	Personale	Acquisto di beni di consumo e/o di materie prime	Prestazioni di servizi	Utilizzo di beni di terzi	Trasferimenti	Interessi passivi e oneri finanziari diversi	Imposte e tasse	Oneri straordinari della gestione corrente	Ammon-tamenti di eser-cizio	Fondo svaluta-zione crediti	Fondo di riserva	Totale
Gestione delle risorse proprie e di altri enti per attività di mantenimento												
		0,00	0,00	0,00	0,00	0,00	0,00	0,00	0,00			0,00
		0,00	0,00	0,00	0,00	0,00	0,00	0,00	0,00			0,00
		0,00	0,00	0,00	0,00	0,00	0,00	0,00	0,00			0,00
		0,00	0,00	0,00	0,00	0,00	0,00	0,00	0,00			0,00
		0,00	0,00	0,00	0,00	0,00	0,00	0,00	0,00			0,00
		0,00	0,00	0,00	0,00	0,00	0,00	0,00	0,00			0,00
		0,00	0,00	0,00	0,00	0,00	0,00	0,00	0,00			0,00
		0,00	0,00	0,00	0,00	0,00	0,00	0,00	0,00			0,00
		0,00	0,00	0,00	0,00	0,00	0,00	0,00	0,00			0,00
TOTALE	0,00	0,00	0,00	0,00	0,00	0,00	0,00	0,00				0,00
TOTALE	0,00	0,00	0,00	0,00	0,00	0,00	0,00	0,00				0,00



PAGAMENTI IN CONTO COMPETENZA PER SPESE CORRENTI (segue)

INTERVENTI CORRENTI	Personale	Acquisto di beni di consumo e/o di materie prime	Prestazioni di servizi	Utilizzo di beni di terzi	Trasferimenti	Interessi passivi e oneri finanziari diversi	Imposte e tasse	Oneri straordinari della gestione corrente	Ammortamenti di esercizio	Fondo svalutazione crediti	Fondo di riserva	Totale
1	2	3	4	5	6	7	8	9	10	11	12	13
	0,00	0,00	0,00	0,00	0,00	0,00	0,00	0,00				0,00
	0,00	0,00	0,00	0,00	0,00	0,00	0,00	0,00				0,00
	0,00	0,00	0,00	0,00	0,00	0,00	0,00	0,00				0,00
	0,00	0,00	0,00	0,00	0,00	0,00	0,00	0,00				0,00
	0,00	0,00	0,00	0,00	0,00	0,00	0,00	0,00				0,00
	0,00	0,00	0,00	0,00	0,00	0,00	0,00	0,00				0,00
	0,00	0,00	0,00	0,00	0,00	0,00	0,00	0,00				0,00
TOTALE	0,00	0,00	0,00	0,00	0,00	0,00	0,00	0,00				0,00
TOTALE	107.883,16	26.940,33	136.228,92	3.772,37	3.000,00	0,00	8.102,30	0,00				285.927,08

**RIEPILOGO GENERALE DI CLASSIFICAZIONE DELLE SPESE - ANNO 2013**  
**PAGAMENTI IN CONTO RESIDUI PER SPESE CORRENTI**

INTERVENTI CORRENTI FUNZIONI E SERVIZI	PAGAMENTI IN CONTO RESIDUI PER SPESE CORRENTI													
	1	2	3	4	5	6	7	8	9	10	11	12	13	
<b>Obiettivo G - funzionamento ordinario dell'A.M.P.</b>														
Spese istituzionali	0,00	0,00	0,00	4.532,46	0,00	0,00	0,00	0,00	0,00	0,00				4.532,46
Personale	0,00	0,00	0,00	0,00	0,00	0,00	0,00	0,00	0,00	0,00				0,00
Costi di amministrazione	0,00	0,00	3.392,15	3.339,89	18.826,14	0,00	0,00	368,25	0,00	0,00				25.926,43
Mantenzione ordinaria dei beni durevoli	0,00	0,00	0,00	1.518,32	0,00	0,00	0,00	0,00	0,00	0,00				1.518,32
Servizi	0,00	0,00	0,00	8.629,31	0,00	0,00	0,00	0,00	0,00	0,00				8.629,31
	0,00	0,00	0,00	0,00	0,00	0,00	0,00	0,00	0,00	0,00				0,00
	0,00	0,00	0,00	0,00	0,00	0,00	0,00	0,00	0,00	0,00				0,00
<b>TOTALE</b>	0,00	0,00	3.392,15	18.019,98	18.826,14	0,00	0,00	368,25	0,00	0,00				40.606,52
<b>Obiettivo A - Protezione ambientale</b>														
- Controllo e monitoraggio	0,00	0,00	0,00	10.920,00	0,00	0,00	0,00	0,00	0,00	0,00				10.920,00
	0,00	0,00	0,00	0,00	0,00	0,00	0,00	0,00	0,00	0,00				0,00
<b>TOTALE</b>	0,00	0,00	0,00	10.920,00	0,00	0,00	0,00	0,00	0,00	0,00				10.920,00
<b>Obiettivo Gs - Spese straordinarie</b>														
- Acquisione di beni durevoli	0,00	0,00	0,00	0,00	0,00	0,00	0,00	0,00	0,00	0,00				0,00
- Installazione di beni durevoli	0,00	0,00	0,00	0,00	0,00	0,00	0,00	0,00	0,00	0,00				0,00

PAGAMENTI IN CONTO RESIDUI PER SPESE CORRENTI (segue)

INTERVENTI CORRENTI FUNZIONI E SERVIZI	Personale	Acquisto di beni di consumo e/o di materie prime	Prestazioni di servizi	Utilizzo di beni di terzi	Trasferimenti	Interessi passivi e oneri finanziari diversi	Imposte e tasse	Oneri straordinari della gestione corrente	Ammor-	Fondo	Fondo	Totale
									tamenti di esercizio	sviluppo zone crediti	di riserva	
1	2	3	4	5	6	7	8	9	10	11	12	13
<b>Obiettivo Gs - Spese straordinarie</b>												
- Manutenzione straordinaria di beni durevoli	0,00	0,00	0,00	0,00	0,00	0,00	0,00	0,00				0,00
<b>TOTALE</b>	0,00	0,00	0,00	0,00	0,00	0,00	0,00	0,00				0,00
<b>Obiettivo B - Valorizzazione risorse materiali</b>												
- Tutela e corretta informazione nell'A.M.P. Piana Campanella	0,00	0,00	0,00	0,00	0,00	0,00	0,00	0,00				0,00
-	0,00	0,00	0,00	0,00	0,00	0,00	0,00	0,00				0,00
-	0,00	0,00	0,00	0,00	0,00	0,00	0,00	0,00				0,00
-	0,00	0,00	0,00	0,00	0,00	0,00	0,00	0,00				0,00
<b>TOTALE</b>	0,00	0,00	0,00	0,00	0,00	0,00	0,00	0,00				0,00
<b>Obiettivo C - Diffusione dell'ecologia, degli ambienti marini e carati, ambient.</b>												
- Materiale informativo e promozionale	0,00	65,00	0,00	0,00	0,00	0,00	0,00	0,00				65,00
- Attività di partenariato	0,00	0,00	0,00	0,00	93.945,55	0,00	0,00	0,00				93.945,55
<b>TOTALE</b>	0,00	65,00	0,00	0,00	93.945,55	0,00	0,00	0,00				94.010,55
<b>Obiettivo D - Educazione ambientale</b>												
- Attività divulgativa	0,00	0,00	0,00	0,00	0,00	0,00	0,00	0,00				0,00
-	0,00	0,00	0,00	0,00	0,00	0,00	0,00	0,00				0,00

**PAGAMENTI IN CONTO RESIDUI PER SPESE CORRENTI (segue)**

INTERVENTI CORRENTI FUNZIONI E SERVIZI	Personale	Acquisto di beni di consumo e/o di materie prime	Prestazioni di servizi	Utilizzo di beni di terzi	Trasferimenti	Interessi passivi e oneri finanziari diversi	Imposte e tasse	Oneri straordinari della gestione corrente	Ammor-	Fondo	Fondo	Totale
									tamenti di esercizio	di svalutazione crediti	di riserva	
1	2	3	4	5	6	7	8	9	10	11	12	13
<b>Obiettivo D - Educazione ambientale</b>												
		0,00		0,00		0,00		0,00				0,00
		0,00		0,00		0,00		0,00				0,00
<b>TOTALE</b>		0,00		0,00		0,00		0,00				0,00
<b>Obiettivo E - Studio e ricerca scientifica</b>												
		0,00		0,00		0,00		0,00				0,00
		0,00		0,00		0,00		0,00				0,00
		0,00		0,00		0,00		0,00				0,00
<b>TOTALE</b>		0,00		0,00		0,00		0,00				0,00
<b>Obiettivo F - Promozione dello sviluppo socio economico eco sostenibile</b>												
		0,00	3.551,90	0,00	0,00	0,00	0,00	0,00				3.551,90
		0,00	0,00	0,00	0,00	0,00	0,00	0,00				0,00
		0,00	0,00	0,00	0,00	0,00	0,00	0,00				0,00
		0,00	0,00	0,00	0,00	0,00	0,00	0,00				0,00
		0,00	0,00	0,00	0,00	0,00	0,00	0,00				0,00
<b>TOTALE</b>		0,00	3.551,90	0,00	0,00	0,00	0,00	0,00				3.551,90
<b>Gestione delle risorse proprie e di altri enti PER ATTIVITÀ DI PARTENARIATO</b>												
		0,00	0,00	0,00	0,00	0,00	0,00	0,00				0,00
		0,00	0,00	0,00	0,00	0,00	0,00	0,00				0,00
		0,00	0,00	0,00	0,00	0,00	0,00	0,00				0,00
<b>TOTALE</b>		0,00	0,00	0,00	0,00	0,00	0,00	0,00				0,00
<b>Costi di amministrazione</b>												
		0,00	0,00	0,00	0,00	0,00	0,00	0,00				0,00
		0,00	0,00	0,00	0,00	0,00	0,00	0,00				0,00
<b>TOTALE</b>		0,00	0,00	0,00	0,00	0,00	0,00	0,00				0,00

**PAGAMENTI IN CONTO RESIDUI PER SPESE CORRENTI (segue)**

INTERVENTI CORRENTI FUNZIONI E SERVIZI	Personale	Acquisto di beni di consumo e/o di materie prime	Prestazioni di servizi	Utilizzo di beni di terzi	Trasferimenti	Interessi passivi e oneri finanziari diversi	Imposte e tasse	Oneri straordinari della gestione corrente	Ammortamenti di esercizio			Totale
									10	11	12	
1	2	3	4	5	6	7	8	9				13
Gestione delle risorse proprie e di altri enti per attività di partnership												
	0,00	0,00	0,00	0,00	0,00	0,00	0,00	0,00	0,00			0,00
TOTALE	0,00	0,00	0,00	0,00	0,00	0,00	0,00	0,00	0,00			0,00
	0,00	0,00	0,00	0,00	0,00	0,00	0,00	0,00	0,00			0,00
	0,00	0,00	0,00	0,00	0,00	0,00	0,00	0,00	0,00			0,00
	0,00	0,00	0,00	0,00	0,00	0,00	0,00	0,00	0,00			0,00
	0,00	0,00	0,00	0,00	0,00	0,00	0,00	0,00	0,00			0,00
	0,00	0,00	0,00	0,00	0,00	0,00	0,00	0,00	0,00			0,00
	0,00	0,00	0,00	0,00	0,00	0,00	0,00	0,00	0,00			0,00
	0,00	0,00	0,00	0,00	0,00	0,00	0,00	0,00	0,00			0,00
	0,00	0,00	0,00	0,00	0,00	0,00	0,00	0,00	0,00			0,00
TOTALE	0,00	0,00	0,00	0,00	0,00	0,00	0,00	0,00	0,00			0,00

PAGAMENTI IN CONTO RESIDUI PER SPESE CORRENTI (segue)

INTERVENTI CORRENTI FUNZIONI E SERVIZI	Personale	Acquisto di beni di consumo e/o di materie prime	Prestazioni di servizi	Utilizzo di beni di terzi	Trasferimenti	Interessi passivi e oneri finanziari diversi	Imposte e tasse	Oneri straordinari della gestione corrente	Ammon-tamenti di eser-cizio	Fondo svalua-zione crediti	Fondo di riserva	Totale
TOTALE	0,00	0,00	0,00	0,00	0,00	0,00	0,00	0,00				0,00
	0,00	0,00	0,00	0,00	0,00	0,00	0,00	0,00				0,00
	0,00	0,00	0,00	0,00	0,00	0,00	0,00	0,00				0,00
	0,00	0,00	0,00	0,00	0,00	0,00	0,00	0,00				0,00
	0,00	0,00	0,00	0,00	0,00	0,00	0,00	0,00				0,00
	0,00	0,00	0,00	0,00	0,00	0,00	0,00	0,00				0,00
TOTALE	0,00	0,00	7.009,05	28.939,98	18.826,14	93.945,55	0,00	368,25				149.088,97
TOTALE	0,00	0,00	0,00	0,00	0,00	0,00	0,00	0,00				0,00

INTERVENTI PER INVESTIMENTI FUNZIONI E SERVIZI	ACQUISIZIONE DI BENI DI ESERCIZIO											Totale
	1	2	3	4	5	6	7	8	9	10	11	
	Acquisizione di beni immobili	Espropri e servizi onerosi	Acquisto di beni specifici per realizzazioni in economia	Utilizzo di beni di terzi per realizzazioni in economia	Acquisizione di beni mobili, macchine ed attrezzature tecnico-scientifiche	Incarichi professionali esterni	Trasferimenti di capitale	Partecipazioni azionarie	Conferimenti di capitale	Concessioni di crediti e anticipazioni		
<b>Obiettivo G - finanziamento ordinario dell'A.M.P.</b>												
Spese istituzionali	0,00	0,00	0,00	0,00	0,00	0,00	0,00	0,00	0,00	0,00	0,00	0,00
Personale	0,00	0,00	0,00	0,00	0,00	0,00	0,00	0,00	0,00	0,00	0,00	0,00
Costi di amministrazione	0,00	0,00	0,00	0,00	0,00	0,00	0,00	0,00	0,00	0,00	0,00	0,00
Mantenzione ordinaria dei beni durevoli	0,00	0,00	0,00	0,00	0,00	0,00	0,00	0,00	0,00	0,00	0,00	0,00
Servizi	0,00	0,00	0,00	0,00	0,00	0,00	0,00	0,00	0,00	0,00	0,00	0,00
<b>TOTALE</b>	0,00	0,00	0,00	0,00	0,00	0,00	0,00	0,00	0,00	0,00	0,00	0,00
<b>Obiettivo A - Protezione ambientale</b>												
- Controllo e monitoraggio	0,00	0,00	0,00	0,00	0,00	0,00	0,00	0,00	0,00	0,00	0,00	0,00
<b>TOTALE</b>	0,00	0,00	0,00	0,00	0,00	0,00	0,00	0,00	0,00	0,00	0,00	0,00
<b>Obiettivo G8 - Spese straordinarie</b>												
- Acquisizione di beni durevoli	0,00	0,00	0,00	0,00	0,00	22.900,00	0,00	0,00	0,00	0,00	0,00	22.900,00
<b>TOTALE</b>	0,00	0,00	0,00	0,00	0,00	22.900,00	0,00	0,00	0,00	0,00	0,00	22.900,00

IMPEGNI PER SPESE IN CONTRO CAPITALE (segue)

FUNZIONI E SERVIZI	INTERVENTI PER INVESTIMENTI											Totale
	1	2	3	4	5	6	7	8	9	10	11	
	Acquisizione di beni immobili	Espropri e servizi onerosi	Acquisto di beni specifici per realizzazioni in economia	Utilizzo di beni di terzi per realizzazioni in economia	Acquisizione di beni mobili, macchine ed attrezzature tecnico-scientifiche	Incarichi professionali esterni	Trasferimenti di capitale	Partecipazioni azionarie	Conferimenti di capitale	Concessioni di crediti e anticipazioni		
Obiettivo Gs - Spese straordinarie												
. Installazione di beni durevoli	0,00	0,00	0,00	0,00	0,00	0,00	0,00	0,00	0,00	0,00	0,00	0,00
. Manutenzione straordinaria di beni durevoli	0,00	0,00	0,00	0,00	0,00	0,00	0,00	0,00	0,00	0,00	0,00	0,00
TOTALE	0,00	0,00	0,00	0,00	0,00	22.900,00	0,00	0,00	0,00	0,00	0,00	22.900,00
Obiettivo B - Valorizzazione risorse naturali												
- Tutela e corretta informazione nell'A.M.P. Punta Campanella	0,00	0,00	0,00	0,00	0,00	0,00	0,00	0,00	0,00	0,00	0,00	0,00
-	0,00	0,00	0,00	0,00	0,00	0,00	0,00	0,00	0,00	0,00	0,00	0,00
-	0,00	0,00	0,00	0,00	0,00	0,00	0,00	0,00	0,00	0,00	0,00	0,00
TOTALE	0,00	0,00	0,00	0,00	0,00	0,00	0,00	0,00	0,00	0,00	0,00	0,00
Obiettivo C - Diffusione dell'ecologia, degli ambienti marini e costali, ambienti												
. Materiale informativo e promozionale	32.500,00	0,00	0,00	0,00	0,00	0,00	0,00	0,00	0,00	0,00	0,00	32.500,00
- Attività di partecipativo	0,00	0,00	0,00	0,00	0,00	0,00	0,00	0,00	0,00	0,00	0,00	0,00
TOTALE	32.500,00	0,00	0,00	0,00	0,00	0,00	0,00	0,00	0,00	0,00	0,00	32.500,00
Obiettivo D - Educazione ambientale												
- Attività divulgativa	0,00	0,00	0,00	0,00	0,00	0,00	0,00	0,00	0,00	0,00	0,00	0,00



INTERVENTI PER INVESTIMENTI													Totale
1	2	3	4	5	6	7	8	9	10	11	12		
FUNZIONI E SERVIZI	Acquisizione di beni immobili	Espropri e servizi onerosi	Acquisto di beni specifici per realizzazioni in economia	Utilizzo di beni di terzi per realizzazioni in economia	Acquisizione di beni mobili, macchine ed attrezzature tecnico-scientifiche	Incarichi professionali esterni	Trasferimenti di capitale	Partecipazioni azionarie	Conferimenti di capitale	Concessioni di crediti e anticipazioni			
Obiettivo D - Educazione ambientale													
	0,00	0,00	0,00	0,00	0,00	0,00	0,00	0,00	0,00	0,00	0,00	0,00	
TOTALE	0,00	0,00	0,00	0,00	0,00	0,00	0,00	0,00	0,00	0,00	0,00	0,00	
Obiettivo E - Studio e ricerca scientifica													
	0,00	0,00	0,00	0,00	0,00	0,00	0,00	0,00	0,00	0,00	0,00	0,00	
TOTALE	0,00	0,00	0,00	0,00	0,00	0,00	0,00	0,00	0,00	0,00	0,00	0,00	
Obiettivo F - Promozione dello sviluppo socio economico eco sostenibile													
	0,00	0,00	0,00	0,00	0,00	0,00	0,00	0,00	0,00	0,00	0,00	0,00	
TOTALE	0,00	0,00	0,00	0,00	0,00	0,00	0,00	0,00	0,00	0,00	0,00	0,00	
<u>Gestione delle risorse proprie e di altri enti per attività di partenariato</u>													
Oneri di utilizzo del personale	0,00	0,00	0,00	0,00	0,00	0,00	0,00	0,00	0,00	0,00	0,00	0,00	
Costi di amministrazione	0,00	0,00	0,00	0,00	0,00	0,00	0,00	0,00	0,00	0,00	0,00	0,00	

IMPRESE PER SPESA IN CAPITALE (segue)

FUNZIONI E SERVIZI	INTERVENTI PER INVESTIMENTI											Totale
	1	2	3	4	5	6	7	8	9	10	11	
	Acquisizione di Beni immobili	Espropri e servizi onerosi	Acquisto di beni specifici per realizzazioni in economia	Utilizzo di beni di terzi per realizzazioni in economia	Acquisizione di beni mobili, macchine ed attrezzature tecnico-scientifiche	Incarichi professionali esterni	Trasferimenti di capitale	Partecipazioni azionarie	Conferimenti di capitale	Concessioni di crediti e anticipazioni		
Gestione delle risorse proprie e di altri enti per attività di partenariato	0,00	0,00	0,00	0,00	0,00	0,00	0,00	0,00	0,00	0,00	0,00	0,00
	0,00	0,00	0,00	0,00	0,00	0,00	0,00	0,00	0,00	0,00	0,00	0,00
TOTALE	0,00	0,00	0,00	0,00	0,00	0,00	0,00	0,00	0,00	0,00	0,00	0,00
-	0,00	0,00	0,00	0,00	0,00	0,00	0,00	0,00	0,00	0,00	0,00	0,00
	0,00	0,00	0,00	0,00	0,00	0,00	0,00	0,00	0,00	0,00	0,00	0,00
TOTALE	0,00	0,00	0,00	0,00	0,00	0,00	0,00	0,00	0,00	0,00	0,00	0,00

INTERVENTI PER INVESTIMENTI FUNZIONI E SERVIZI											
	1	2	3	4	5	6	7	8	9	10	11
	Acquisizione di Beni immobili	Espropri e servizi onerose	Acquisto di beni specifici per realizzazioni in economia	Utilizzo di beni di terzi per realizzazioni in economia	Acquisizione di beni mobili, macchine ed attrezzature tecnico- scientifiche	Incarichi professionali esterni	Trasferimenti di capitale	Partecipazioni azionarie	Conferimenti di capitale	Concessioni di crediti e anticipazioni	Totale
TOTALE	0,00	0,00	0,00	0,00	0,00	0,00	0,00	0,00	0,00	0,00	0,00
TOTALE	0,00	0,00	0,00	0,00	0,00	0,00	0,00	0,00	0,00	0,00	0,00
TOTALI	32.500,00	0,00	0,00	0,00	22.900,00	0,00	0,00	0,00	0,00	0,00	55.400,00

**PAGAMENTI IN CONTO COMPETENZA PER SPESE IN CONTO CAPITALE**

INTERVENTI PER INVESTIMENTI FUNZIONI E SERVIZI	PAGAMENTI IN CONTO COMPETENZA PER SPESE IN CONTO CAPITALE											Totale
	1	2	3	4	5	6	7	8	9	10	11	
	Acquisizione di beni immobili	Espropri e servizi onerose	Acquisto di beni specifici per realizzazioni in economia	Utilizzo di beni di terzi per realizzazioni in economia	Acquisizione di beni mobili, macchine ed attrezzature tecnico-scientifiche	Incarichi professionali esterni	Trasferimenti di capitale	Partecipazioni azionarie	Conferimenti di capitale	Concessioni di crediti e anticipazioni		
<b>Obiettivo G - Funzionamento ordinario dell'A.M.P.</b>												
Spese istituzionali	0,00	0,00	0,00	0,00	0,00	0,00	0,00	0,00	0,00	0,00	0,00	0,00
Personale	0,00	0,00	0,00	0,00	0,00	0,00	0,00	0,00	0,00	0,00	0,00	0,00
Costi di amministrazione	0,00	0,00	0,00	0,00	0,00	0,00	0,00	0,00	0,00	0,00	0,00	0,00
Mantenzione ordinaria dei beni durevoli	0,00	0,00	0,00	0,00	0,00	0,00	0,00	0,00	0,00	0,00	0,00	0,00
Servizi	0,00	0,00	0,00	0,00	0,00	0,00	0,00	0,00	0,00	0,00	0,00	0,00
<b>TOTALE</b>	0,00	0,00	0,00	0,00	0,00	0,00	0,00	0,00	0,00	0,00	0,00	0,00
<b>Obiettivo A - Protezione ambientale</b>												
- Controllo e monitoraggio	0,00	0,00	0,00	0,00	0,00	0,00	0,00	0,00	0,00	0,00	0,00	0,00
<b>TOTALE</b>	0,00	0,00	0,00	0,00	0,00	0,00	0,00	0,00	0,00	0,00	0,00	0,00
<b>Obiettivo Gs - Spese straordinarie</b>												
- Acquisizione di beni durevoli	0,00	0,00	0,00	0,00	0,00	22.900,00	0,00	0,00	0,00	0,00	0,00	22.900,00
<b>TOTALE</b>	0,00	0,00	0,00	0,00	0,00	22.900,00	0,00	0,00	0,00	0,00	0,00	22.900,00

**PAGAMENTI IN CONTO COMPETENZA PER SPESE IN CONTO CAPITALE (segue)**

INTERVENTI PER INVESTIMENTI FUNZIONI E SERVIZI	FUNZIONI E SERVIZI											Totale		
	1	2	3	4	5	6	7	8	9	10	11			
<b>Obiettivo Gs - Spese straordinarie</b>														
. Installazione di beni durevoli	0,00	0,00	0,00	0,00	0,00	0,00	0,00	0,00	0,00	0,00	0,00	0,00	0,00	0,00
. Manutenzione straordinaria di beni durevoli	0,00	0,00	0,00	0,00	0,00	0,00	0,00	0,00	0,00	0,00	0,00	0,00	0,00	0,00
<b>TOTALE</b>	0,00	0,00	0,00	0,00	0,00	22.900,00	0,00	0,00	0,00	0,00	0,00	0,00	0,00	22.900,00
<b>Obiettivo B - Valorizzazione risorse naturali</b>														
- Tuna e corretta informazione nell'A.M.P. Punta Campanella	0,00	0,00	0,00	0,00	0,00	0,00	0,00	0,00	0,00	0,00	0,00	0,00	0,00	0,00
	0,00	0,00	0,00	0,00	0,00	0,00	0,00	0,00	0,00	0,00	0,00	0,00	0,00	0,00
	0,00	0,00	0,00	0,00	0,00	0,00	0,00	0,00	0,00	0,00	0,00	0,00	0,00	0,00
	0,00	0,00	0,00	0,00	0,00	0,00	0,00	0,00	0,00	0,00	0,00	0,00	0,00	0,00
	0,00	0,00	0,00	0,00	0,00	0,00	0,00	0,00	0,00	0,00	0,00	0,00	0,00	0,00
	0,00	0,00	0,00	0,00	0,00	0,00	0,00	0,00	0,00	0,00	0,00	0,00	0,00	0,00
<b>TOTALE</b>	0,00	0,00	0,00	0,00	0,00	0,00	0,00	0,00	0,00	0,00	0,00	0,00	0,00	0,00
<b>Obiettivo C - Diffusione dell'ecologia, degli ambienti marini e carati, ambienti.</b>														
. Materiale informativo e promozionale	32.500,00	32.500,00	0,00	0,00	0,00	0,00	0,00	0,00	0,00	0,00	0,00	0,00	0,00	32.500,00
. Attività di parerariato	0,00	0,00	0,00	0,00	0,00	0,00	0,00	0,00	0,00	0,00	0,00	0,00	0,00	0,00
<b>TOTALE</b>	32.500,00	32.500,00	0,00	0,00	0,00	0,00	0,00	0,00	0,00	0,00	0,00	0,00	0,00	32.500,00

**PAGAMENTI IN CONTO COMPETENZA PER SPESE IN CONTO CAPITALE (segue)**

INTERVENTI PER INVESTIMENTI FUNZIONI E SERVIZI	ACQUISIZIONE DI BENI E SERVIZI											Totale		
	1	2	3	4	5	6	7	8	9	10	11			
<b>Obiettivo D - Educazione ambientale</b>														
- Attività divulgativa		0,00	0,00	0,00	0,00	0,00	0,00	0,00	0,00	0,00	0,00	0,00	0,00	0,00
<b>TOTALE</b>		0,00	0,00	0,00	0,00	0,00	0,00	0,00	0,00	0,00	0,00	0,00	0,00	0,00
<b>Obiettivo E - Strutture e ricerca scientifica</b>														
		0,00	0,00	0,00	0,00	0,00	0,00	0,00	0,00	0,00	0,00	0,00	0,00	0,00
		0,00	0,00	0,00	0,00	0,00	0,00	0,00	0,00	0,00	0,00	0,00	0,00	0,00
		0,00	0,00	0,00	0,00	0,00	0,00	0,00	0,00	0,00	0,00	0,00	0,00	0,00
		0,00	0,00	0,00	0,00	0,00	0,00	0,00	0,00	0,00	0,00	0,00	0,00	0,00
<b>TOTALE</b>		0,00	0,00	0,00	0,00	0,00	0,00	0,00	0,00	0,00	0,00	0,00	0,00	0,00
<b>Obiettivo F - Promozione dello sviluppo socio economico eco sostenibile</b>														
		0,00	0,00	0,00	0,00	0,00	0,00	0,00	0,00	0,00	0,00	0,00	0,00	0,00
		0,00	0,00	0,00	0,00	0,00	0,00	0,00	0,00	0,00	0,00	0,00	0,00	0,00
		0,00	0,00	0,00	0,00	0,00	0,00	0,00	0,00	0,00	0,00	0,00	0,00	0,00
		0,00	0,00	0,00	0,00	0,00	0,00	0,00	0,00	0,00	0,00	0,00	0,00	0,00
<b>TOTALE</b>		0,00	0,00	0,00	0,00	0,00	0,00	0,00	0,00	0,00	0,00	0,00	0,00	0,00

PAGAMENTI IN CONTO COMPETENZA PER SPESE IN CONTO CAPITALE (segue)

FUNZIONI E SERVIZI	INTERVENTI PER INVESTIMENTI											Totale
	2	3	4	5	6	7	8	9	10	11	12	
Acquisizione di beni immobili	0,00	0,00	0,00	0,00	0,00	0,00	0,00	0,00	0,00	0,00	0,00	0,00
Espropri e servizi onerose	0,00	0,00	0,00	0,00	0,00	0,00	0,00	0,00	0,00	0,00	0,00	0,00
Acquisto di beni specifici per realizzazioni in economia	0,00	0,00	0,00	0,00	0,00	0,00	0,00	0,00	0,00	0,00	0,00	0,00
Utilizzo di beni di terzi per realizzazioni in economia	0,00	0,00	0,00	0,00	0,00	0,00	0,00	0,00	0,00	0,00	0,00	0,00
Acquisizione di beni mobili, macchine ed attrezzature tecnico-scientifiche	0,00	0,00	0,00	0,00	0,00	0,00	0,00	0,00	0,00	0,00	0,00	0,00
Incarichi professionali esteri	0,00	0,00	0,00	0,00	0,00	0,00	0,00	0,00	0,00	0,00	0,00	0,00
Trasferimenti di capitale	0,00	0,00	0,00	0,00	0,00	0,00	0,00	0,00	0,00	0,00	0,00	0,00
Partecipazioni azionarie	0,00	0,00	0,00	0,00	0,00	0,00	0,00	0,00	0,00	0,00	0,00	0,00
Conferimenti di capitale	0,00	0,00	0,00	0,00	0,00	0,00	0,00	0,00	0,00	0,00	0,00	0,00
Concessioni di crediti e anticipazioni	0,00	0,00	0,00	0,00	0,00	0,00	0,00	0,00	0,00	0,00	0,00	0,00
<b>TOTALE</b>	<b>0,00</b>	<b>0,00</b>	<b>0,00</b>	<b>0,00</b>	<b>0,00</b>	<b>0,00</b>	<b>0,00</b>	<b>0,00</b>	<b>0,00</b>	<b>0,00</b>	<b>0,00</b>	<b>0,00</b>
<b>TOTALE</b>	<b>0,00</b>	<b>0,00</b>	<b>0,00</b>	<b>0,00</b>	<b>0,00</b>	<b>0,00</b>	<b>0,00</b>	<b>0,00</b>	<b>0,00</b>	<b>0,00</b>	<b>0,00</b>	<b>0,00</b>





PAGAMENTI IN CONTO COMPETENZA PER SPESE IN CONTO CAPITALE (segue)

INTERVENTI PER INVESTIMENTI FUNZIONI E SERVIZI	1	2	3	4	5	6	7	8	9	10	11	12
	Acquisizione di beni immobili	Espropri e servizi onerosi	Acquisto di beni specifici per realizzazioni in economia	Utilizzo di beni di terzi per realizzazioni in economia	Acquisizione di beni mobili, macchine ed attrezzature tecnico-scientifiche	Incarichi professionali esterni	Trasferimenti di capitale	Partecipazioni azionarie	Conferimenti di capitale	Concessioni di crediti e anticipazioni	Totale	
	0,00	0,00	0,00	0,00	0,00	0,00	0,00	0,00	0,00	0,00	0,00	0,00
TOTALE	0,00	0,00	0,00	0,00	0,00	0,00	0,00	0,00	0,00	0,00	0,00	0,00
TOTALI	32.500,00	0,00	0,00	0,00	0,00	22.900,00	0,00	0,00	0,00	0,00	0,00	55.400,00

PAGAMENTI IN CONTO RESIDUI PER SPESE IN CONTO CAPITALE

FUNZIONI E SERVIZI	INTERVENTI PER INVESTIMENTI											Totale		
	1	2	3	4	5	6	7	8	9	10	11			
Obiettivo G - funzionamento ordinario dell'A.M.P.														
Spese istituzionali		0,00	0,00	0,00	0,00	0,00	0,00	0,00	0,00	0,00	0,00	0,00	0,00	0,00
Personale		0,00	0,00	0,00	0,00	0,00	0,00	0,00	0,00	0,00	0,00	0,00	0,00	0,00
Costi di amministrazione		0,00	0,00	0,00	0,00	0,00	0,00	0,00	0,00	0,00	0,00	0,00	0,00	0,00
Mantenimento ordinaria dei beni durevoli		0,00	0,00	0,00	0,00	0,00	0,00	0,00	0,00	0,00	0,00	0,00	0,00	0,00
Servizi		0,00	0,00	0,00	0,00	0,00	0,00	0,00	0,00	0,00	0,00	0,00	0,00	0,00
		0,00	0,00	0,00	0,00	0,00	0,00	0,00	0,00	0,00	0,00	0,00	0,00	0,00
<b>TOTALE</b>		0,00	0,00	0,00	0,00	0,00	0,00	0,00	0,00	0,00	0,00	0,00	0,00	0,00
<b>Obiettivo A - Protezione ambientale</b>														
- Controllo e monitoraggio		0,00	0,00	0,00	0,00	0,00	0,00	0,00	0,00	0,00	0,00	0,00	0,00	0,00
		0,00	0,00	0,00	0,00	0,00	0,00	0,00	0,00	0,00	0,00	0,00	0,00	0,00
<b>TOTALE</b>		0,00	0,00	0,00	0,00	0,00	0,00	0,00	0,00	0,00	0,00	0,00	0,00	0,00

**PAGAMENTI IN CONTO RESIDUI PER SPESE IN CONTO CAPITALE (segue)**

FUNZIONI E SERVIZI	INTERVENTI PER INVESTIMENTI	1	2	3	4	5	6	7	8	9	10	11	Totale
		Acquisizione di beni immobili	Espropri e servizi onerosi	Acquisto di beni specifici per realizzazioni in economia	Utilizzo di beni di terzi per realizzazioni in economia	Acquisizione di beni mobili, macchine ed attrezzature tecnico-scientifiche	Incarichi professionali esterni	Trasferimenti di capitale	Partecipazioni azionarie	Conferimenti di capitale	Concessioni di crediti e anticipazioni		
	Obiettivo Gs - Spese straordinarie												
	- Acquisizione di beni durevoli	0,00	0,00	0,00	0,00	0,00	40.687,00	0,00	0,00	0,00	0,00	0,00	40.687,00
	• Installazione di beni durevoli	0,00	0,00	0,00	0,00	0,00	0,00	0,00	0,00	0,00	0,00	0,00	0,00
	• Manutenzione straordinaria di beni durevoli	0,00	0,00	0,00	0,00	0,00	0,00	0,00	0,00	0,00	0,00	0,00	0,00
	TOTALE	0,00	0,00	0,00	0,00	0,00	40.687,00	0,00	0,00	0,00	0,00	0,00	40.687,00
	Obiettivo B - Valorizzazione risorse naturali												
	- Tutela e corretta informazione nell'A.M.P. Punta Campanella	0,00	0,00	0,00	0,00	0,00	0,00	0,00	0,00	0,00	0,00	0,00	0,00
		0,00	0,00	0,00	0,00	0,00	0,00	0,00	0,00	0,00	0,00	0,00	0,00
		0,00	0,00	0,00	0,00	0,00	0,00	0,00	0,00	0,00	0,00	0,00	0,00
		0,00	0,00	0,00	0,00	0,00	0,00	0,00	0,00	0,00	0,00	0,00	0,00
	TOTALE	0,00	0,00	0,00	0,00	0,00	0,00	0,00	0,00	0,00	0,00	0,00	0,00
	Obiettivo C - Diffusione dell'ecologia, degli ambienti marini e caratte. ambient.												
	• Materiale informativo e promozionale	11.828,52	0,00	0,00	0,00	0,00	0,00	0,00	0,00	0,00	0,00	0,00	11.828,52

PAGAMENTI IN CONTO RESIDUI PER SPESE IN CONTO CAPITALE (segue)

FUNZIONI E SERVIZI	INTERVENTI PER INVESTIMENTI											Totale
	1	2	3	4	5	6	7	8	9	10	11	
	Obiettivo F - Promozione dello sviluppo socio economico eco sostenibile	Acquisizione di beni immobili	Espropri e servizi onerosi	Acquisto di beni specifici per realizzazioni in economia	Utilizzo di beni di terzi per realizzazioni in economia	Acquisizione di beni mobili, macchine ed attrezzature tecnico-scientifiche	Incarichi professionali esterni	Trasferimenti di capitale	Partecipazioni azionarie	Conferimenti di capitale	Concessioni di crediti e anticipazioni	12
TOTALE	0,00	0,00	0,00	0,00	0,00	0,00	0,00	0,00	0,00	0,00	0,00	0,00
Gestione delle risorse proprie e di altri enti per attività di partenariato	0,00	0,00	0,00	0,00	0,00	0,00	0,00	0,00	0,00	0,00	0,00	0,00
Oneri di utilizzo del personale	0,00	0,00	0,00	0,00	0,00	0,00	0,00	0,00	0,00	0,00	0,00	0,00
Costi di amministrazione	0,00	0,00	0,00	0,00	0,00	0,00	0,00	0,00	0,00	0,00	0,00	0,00
TOTALE	0,00	0,00	0,00	0,00	0,00	0,00	0,00	0,00	0,00	0,00	0,00	0,00

PAGAMENTI IN CONTO RESIDUI PER SPESE IN CONTO CAPITALE (segue)

INTERVENTI PER INVESTIMENTI FUNZIONI E SERVIZI	1	2	3	4	5	6	7	8	9	10	11	12
	Acquisizione di beni immobili	Espropri e servizi onerose	Acquisto di beni specifici per realizzazioni in economia	Utilizzo di beni di terzi per realizzazioni in economia	Acquisizione di beni mobili, macchine ed attrezzature tecnico-scientifiche	Incarichi professionali esterni	Trasferimenti di capitale	Partecipazioni azionarie	Conferimenti di capitale	Concessioni di crediti e anticipazioni	Totale	
TOTALE	0,00	0,00	0,00	0,00	0,00	0,00	0,00	0,00	0,00	0,00	0,00	0,00
	0,00	0,00	0,00	0,00	0,00	0,00	0,00	0,00	0,00	0,00	0,00	0,00
	0,00	0,00	0,00	0,00	0,00	0,00	0,00	0,00	0,00	0,00	0,00	0,00
	0,00	0,00	0,00	0,00	0,00	0,00	0,00	0,00	0,00	0,00	0,00	0,00
	0,00	0,00	0,00	0,00	0,00	0,00	0,00	0,00	0,00	0,00	0,00	0,00
	0,00	0,00	0,00	0,00	0,00	0,00	0,00	0,00	0,00	0,00	0,00	0,00
	0,00	0,00	0,00	0,00	0,00	0,00	0,00	0,00	0,00	0,00	0,00	0,00
	0,00	0,00	0,00	0,00	0,00	0,00	0,00	0,00	0,00	0,00	0,00	0,00
TOTALE	0,00	0,00	0,00	0,00	0,00	0,00	0,00	0,00	0,00	0,00	0,00	0,00
	0,00	0,00	0,00	0,00	0,00	0,00	0,00	0,00	0,00	0,00	0,00	0,00

Tit	Categoria	Destinazione	Accertato Competenza	Incassato Competenza	Incassato Residuo	Maggiori Incassi Residuo	Minori Incassi Residuo	Stanzamento residuo (Teorici Importi parziali del Conto Economico)	Totale per Var. Operativa Attivo	Totale per Var. Patrimoniale Attivo
1	Imposte	C.P.A. A1	€ -	€ -	€ -	€ -	€ -	€ -	€ -	€ -
2	Classi Speciali ed altre entrate fin.	C.P.A. A1	€ -	€ -	€ -	€ -	€ -	€ -	€ -	€ -
3	Impulsi special ed altre entrate fin.	C.E. A1	€ -	€ -	€ -	€ -	€ -	€ -	€ -	€ -
Totale 1			€ -	€ -	€ -	€ -	€ -	€ -	€ -	€ -
2/1	Contributi e trasferimenti correnti	C.P.A. A2	€ 341.955,45	€ 340.955,45	€ 36.115,53	€ -	€ -	€ 341.955,45	€ 340.955,45	€ 398.070,98
2/2	Contributi e trasferimenti correnti	C.P.A. A2	€ 500,00	€ -	€ -	€ -	€ -	€ 500,00	€ 500,00	€ -
2/3	Contributi e trasferimenti correnti	C.P.A. A2	€ -	€ -	€ -	€ -	€ -	€ -	€ -	€ -
2/4	Contributi e trasferimenti da parte	C.P.A. A2	€ -	€ -	€ -	€ -	€ -	€ -	€ -	€ -
2/5	Contributi e trasferimenti correnti	C.E. A2	€ 64.105,17	€ 63.900,00	€ 56.115,53	€ -	€ -	€ 64.105,17	€ 63.900,00	€ 159.190,00
Totale 2			€ 406.560,62	€ 395.145,45	€ 56.115,53	€ -	€ -	€ 406.560,62	€ 405.355,45	€ 557,17
3/1	Proventi del servizio pubblico	C.E. A3	€ -	€ -	€ -	€ -	€ -	€ -	€ -	€ -
3/2	Proventi del servizio pubblico	C.E. A3	€ -	€ -	€ -	€ -	€ -	€ -	€ -	€ -
3/3a	Interessi su anticipazioni di credito	C.E. D20	€ -	€ -	€ -	€ -	€ -	€ -	€ -	€ -
3/3b	Interessi su depositi, crediti ecc.	C.E. C18	€ -	€ -	€ -	€ -	€ -	€ -	€ -	€ -
3/3c	Interessi su capitale conferito ad	C.E. C18	€ -	€ -	€ -	€ -	€ -	€ -	€ -	€ -
3/4	Utilità delle aziende Speciali	C.P.A. C17	€ -	€ -	€ -	€ -	€ -	€ -	€ -	€ -
3/5	Proventi diversi	C.E. A5	€ -	€ -	€ -	€ -	€ -	€ -	€ -	€ -
Totale 3			€ 30.000,00	€ 1.264,34	€ 31.028,36	€ -	€ -	€ 30.000,00	€ 31.292,70	€ 32.292,70
Totale 3			€ 436.560,62	€ 396.409,79	€ 87.143,89	€ -	€ -	€ 436.560,62	€ 436.647,15	€ 584.363,68
Totale 3			€ 436.560,62	€ 396.409,79	€ 87.143,89	€ -	€ -	€ 436.560,62	€ 436.647,15	€ 584.363,68
4/1	Attrezzature e beni strumentali	C.P.A. A1	€ -	€ -	€ -	€ -	€ -	€ -	€ -	€ -
4/1a)	Variazione patrimoniale	C.E. B24	€ -	€ -	€ -	€ -	€ -	€ -	€ -	€ -
4/1b)	Plusvalenze da cessione	C.E. B24	€ -	€ -	€ -	€ -	€ -	€ -	€ -	€ -
4/1c)	Minusvalenze da cessione	C.E. B26	€ -	€ -	€ -	€ -	€ -	€ -	€ -	€ -
4/2	Trasferimenti di capitale dallo Stato	C.P.A. B12a) Capitali	€ 615.400,00	€ -	€ 36.632,45	€ -	€ -	€ 615.400,00	€ 615.400,00	€ 960.632,45
4/3	Trasferimenti di capitale da altri	C.P.A. B12a) Capitali	€ -	€ -	€ -	€ -	€ -	€ -	€ -	€ -
4/4	Trasferimenti di capitale da altri	C.P.A. B12a) Capitali	€ -	€ -	€ -	€ -	€ -	€ -	€ -	€ -
4/5	Trasferimenti di capitale da altri	C.P.A. B12a) Capitali	€ -	€ -	€ -	€ -	€ -	€ -	€ -	€ -
4/6)	Stecchi di credito	C.E. A6	€ -	€ -	€ -	€ -	€ -	€ -	€ -	€ -
4/6)	Stecchi di credito	C.E. A6	€ -	€ -	€ -	€ -	€ -	€ -	€ -	€ -
Totale 4			€ 61.540,00	€ -	€ 36.632,45	€ -	€ -	€ 61.540,00	€ 61.540,00	€ 36.632,45
5/1)	Impieghi su cassa	C.P.A. C15	€ -	€ -	€ -	€ -	€ -	€ -	€ -	€ -
5/2)	Impieghi su titoli a breve termine	C.P.A. C15	€ -	€ -	€ -	€ -	€ -	€ -	€ -	€ -
5/3)	Assunzioni di mutuo e prestiti	C.P.A. C12	€ -	€ -	€ -	€ -	€ -	€ -	€ -	€ -
5/4)	di cui cassa depositi e prestiti	C.P.A. B15b	€ -	€ -	€ -	€ -	€ -	€ -	€ -	€ -
5/5)	di cui cassa depositi e prestiti obbligazionari	C.P.A. C13	€ -	€ -	€ -	€ -	€ -	€ -	€ -	€ -
Totale 5			€ -	€ -	€ -	€ -	€ -	€ -	€ -	€ -
6/1)	Stipendi, provvidenze ed assistenza	C.P.A. B19c	€ 33.477,14	€ 310.477,14	€ -	€ -	€ -	€ 33.477,14	€ 310.477,14	€ 13.477,14
6/2)	Ricambi teorici	C.P.A. B19a)	€ 48.556,75	€ 48.556,75	€ -	€ -	€ -	€ 48.556,75	€ 48.556,75	€ 18.556,75
6/3)	Varie ritenute sul personale periodici	C.P.A. B19c	€ -	€ -	€ -	€ -	€ -	€ -	€ -	€ -
6/4)	Depositi cauzionali	C.P.A. A15	€ -	€ -	€ -	€ -	€ -	€ -	€ -	€ -
6/5)	Ricambi teorici	C.P.A. B13c	€ 21.281,54	€ 21.281,54	€ -	€ -	€ -	€ 21.281,54	€ 21.281,54	€ 2.281,54
6/6)	Ricambi teorici	C.P.A. B13c	€ -	€ -	€ -	€ -	€ -	€ -	€ -	€ -
6/7)	Depositi super spese contabili	C.P.A. B13c	€ -	€ -	€ -	€ -	€ -	€ -	€ -	€ -
Totale 6			€ 64.762,43	€ 64.762,43	€ 123.776,34	€ -	€ -	€ 64.762,43	€ 64.762,43	€ 64.762,43
Totale Generale			€ 562.863,05	€ 461.172,22	€ 123.776,34	€ -	€ -	€ 562.863,05	€ 562.863,05	€ 884.948,56

V.A.D. Delto di tutto l'anno  
 saldo IVA (se positivo o negativo)  
 € -

Particolarità

- Gli importi del Titolo 3 categoria 3 vanno distinti tra la cifra che proviene da interessi su capitale conferito ad aziende speciali o partecipate da quello che proviene da altri interessi attivi
- L'importo del titolo IV dell'entrata categoria I va confrontato con il decremento dei cespiti per cessione (non per ammortamento) che va in variazione - del conto patrimonio attivo per calcolare eventuali plusvalenze o minusvalenze che vanno al conto economico

$$G = (A+D) \quad H = (B+C+E)$$

Tit/V. Bco	Intervento	Impegnato Competenza (Var + Cpatrimonio)	Speso Competenza	Speso Residuo	Somme da Pagare	Minori Spese Residuo	Stanziamento residuo (teorici Imposti Parziali del Cpatrimonio)	Totale per Var Cpatrimonio
		Attual						
1	Personale	€ 109.500,00	€ 107.883,16	€ 27.009,05	€ 1.616,84	no	€ 107.883,16	€ 107.883,16
2	Acquisto di beni di consumo/cond	€ 52.050,00	€ 26.940,38	€ 27.009,05	€ 25.109,67	no	€ 25.109,67	€ 39.949,38
3	Prestazione di servizi	€ 24.055,42	€ 18.228,92	€ 28.939,98	€ 106.826,20	no	€ 106.826,20	€ 165.168,90
4	Finanziamento di terzi	€ 11.677,49	€ 3.472,37	€ 18.526,14	€ 7.605,12	no	€ 7.605,12	€ 22.598,51
5	Interesse in fin	€ 3.550,00	€ 3.000,00	€ 93.945,55	€ 550,00	no	€ 93.945,55	€ 96.945,55
5	a Stato					no		€ -
5/2	a regione					no		€ -
5/3	a province e a città metropolitane					no		€ -
5/4	a comuni e ad unioni di comuni	€ 3.000,00	€ 3.000,00			no		€ 3.000,00
5/5	a comunità montane					no		€ -
5/6	ad aziende sanitarie ed ospedaliere					no		€ -
5/7	ad aziende di pubblici servizi					no		€ -
5/15	ad altri enti del settore pubblico					no		€ -
5/18	a imprese					no		€ -
5/19	ad altri soggetti	€ 550,00		€ 93.945,55	€ 550,00	no	€ 93.945,55	€ 93.945,55
16	Interessi passivi o nei finanziari diversi					no		€ -
17	Imposte e tasse	€ 10.700,00	€ 8.102,30	€ 368,25	€ 2.597,70	no	€ 2.597,70	€ 8.470,55
18	Oneri straordinari della gestione corrente					no		€ -
19	Ammortamenti di esercizio					no		€ -
10	Fondo svalutazione crediti					no		€ -
10	Fondo di riserva					no		€ -
Totale 1		€ 430.232,61	€ 285.927,08	€ 149.088,97	€ 144.305,53		€ 144.305,53	€ 435.016,05
2	Acquisizione di beni immobili	€ 32.500,00	€ 32.500,00	€ 14.828,52		no		€ 44.328,52
2	Proprietà e servizi onerosi					no		€ -
2	Acquisto di beni specifici per realizzazioni in economia					no		€ -
2	Acquisto di beni diversi per realizzazioni in economia					no		€ -
2	Utilizzo di beni diversi per realizzazioni in economia	€ 22.900,00	€ 22.900,00	€ 40.687,00		no		€ 69.587,00
2	Acquisizione di beni immobili, macchinari					no		€ -
2	Incarichi professionali esterni					no		€ -
2	Trasferimenti di capitale					no		€ -
2	Partecipazioni azionarie					no		€ -
2	Conferimenti di capitale					no		€ -
2	Concessione di crediti e anticipazioni					no		€ -
Totale 2		€ 55.400,00	€ 55.400,00	€ 52.515,52	€ -			€ 107.915,52
3	Rimborso per anticipazioni di cassa					no		€ -
3	Rimborso di finanziamenti a breve					no		€ -
3	Rimborso di quote di capitale da mutui e prestiti					no		€ -
3	Rimborso di quote di capitale da obbligazioni					no		€ -
3	Rimborso di prestiti e obbligazioni					no		€ -
3	Rimborso di quote di capitale da debiti					no		€ -
Totale 3		€ -	€ -	€ -	€ -			€ -
Totale 4		€ 65.762,43	€ 65.762,43	€ 201.604,49	€ 144.305,53			€ 65.762,43
Totale Generale		€ 551.395,04	€ 407.089,51	€ 201.604,49	€ 144.305,53			€ 608.694,00

PSSW aa

Avanzo/Deficit di bilancio	€
Saldo avanzi/deficit del debito	€

Totale ammontamenti economici del bilancio	€
dei cespiti dell'anno	€







## Conto Economico

### CONTO ECONOMICO 2013

	IMPORTI PARZIALI	IMPORTI TOTALI	IMPORTI COMPLESSIVI
<b>A) PROVENTI DELLA GESTIONE</b>			
1) Proventi tributari (Tit. I Entrate)			
2) Proventi da trasferimenti (Tit. II Entrate)	406.560,62		
3) Proventi da servizi pubblici (Tit. III Entrate cat. 1)			
4) Proventi da gestione patrimoniale (Tit. III Entrate cat 2)			
5) Proventi diversi (Tit. III Entrate cat 5)	30.000,00		
6) Proventi da concessioni di edificare			
7) Incrementi di immobilizzazioni per lavori interni			
8) Variazioni nelle rimanenze di prodotti in corso di lavorazione, etc (+/-)			
<b>Totale proventi della gestione (A)</b>		436.560,62	
<b>B) COSTI DELLA GESTIONE</b>			
9) Personale	109.500,00		
10) Acquisto di materie prime e/o beni di consumo	52.050,00		
11) Variazioni nelle rimanenze di materie prime e/o beni di consumo (+/-)			
12) Prestazioni di servizi	243.055,12		
13) Godimento beni di terzi	11.377,49		
14) Trasferimenti	3.550,00		
15) Imposte e tasse	10.700,00		
16) Quote di ammortamento d'esercizio			
<b>Totale costi di gestione (B)</b>		430.232,61	
<b>RISULTATO DELLA GESTIONE (A-B)</b>		6.328,01	
<b>C) PROVENTI E ONERI DA AZIENDE SPECIALI E PARTECIPATE</b>			
17) Utili (Tit. III Entrate cat 4)			
18) Interessi su capitale di dotazione (Tit. III Entrate cat 3 parte interessi su partecip)			
19) Trasferimenti ad aziende speciali e partecipate			
<b>Totale (C) (17+18-19)</b>			
<b>RISULTATI DELLA GESTIONE OPERATIVA (A-B+/-C)</b>			6.328,01
<b>D) PROVENTI ED ONERI FINANZIARI</b>			
20) Interessi attivi (Tit. III Entrate cat 3 parte interessi non partecipazioni)			
21) Interessi passivi			
- Su mutui e prestiti			
- Su obbligazioni			
- Su anticipazioni			
- Per altre cause			
<b>Totale (D) (20-21)</b>			
<b>E) PROVENTI ED ONERI STRAORDINARI</b>			
proventi			
22) Insussistenze del passivo			
23) Sopravvenienze attive			
24) Plusvalenze patrimoniali (plusv. Da cessione cespiti Tit IV cat 1 in quadratura, se positiva, con variazioni - immobilizzazioni CPA)	2.884,48		
<b>Totale Proventi (e.1) (22+23+24)</b>		2.884,48	
Oneri			
25) Insussistenze dell'attivo			
26) Minusvalenze patrimoniali (plusv. Da cessione cespiti Tit IV cat 1 in quadratura, se negativa, con variazioni - immobilizzazioni CPA)			
27) Accantonamento per svalutazione crediti			
28) Oneri straordinari			
<b>Totale Oneri (e.2) (25+26+27+28)</b>			
<b>Totale (E) (e.1-e.2)</b>		2.884,48	
<b>RISULTATO ECONOMICO DELL'ESERCIZIO (A-B+/-C+/-D+/-E)</b>			9.212,49

	IMPORTI PARZIALI	CONSISTENZA INIZIALE	VARIAZIONI DA C/FINANZIARIO		VARIAZIONI DA ALTRE CAUSE		CONSISTENZA FINALE
			+	-	+	-	
<b>A) IMMOBILIZZAZIONI</b>							
<b>I) IMMOBILIZZAZIONI IMMATERIALI</b>							
1) Costi pluriennali capitalizzati (relativo fondo di ammortamento in detrazione)	€ 331.147,90	291.348,90					291.348,90
Totale	€ 331.147,90	291.348,90					291.348,90
<b>II) IMMOBILIZZAZIONI MATERIALI</b>							
1) Beni demaniali (relativo fondo di ammortamento in detrazione)							
2) Terreni (indisponibili)							
3) Terreni (disponibili)							
4) Fabbricati (indisponibili)							
5) Fabbricati (disponibili) (relativo fondo di ammortamento in detrazione)							
6) Macchinari, attrezzature ed impianti (relativo fondo di ammortamento in detrazione)	130.335,06	5.856,13	22.900,00				28.291,19
7) Attrezzature e sistemi informatici (relativo fondo di ammortamento in detrazione)	124.482,93						124.482,93
8) Automezzi e motomezzi (relativo fondo di ammortamento in detrazione)	78.040,07						78.040,07
9) Mobili e arredi (relativo fondo di ammortamento in detrazione)	161.704,33						161.704,33
10) Universalità di beni (indisponibili)	41.335,98	3.148,61					44.484,59
11) Universalità di beni (disponibili)	38.187,35						38.187,35
12) Diritto reale su beni di terzi	1.748,49	757,79					2.506,28
13) Immobilizzazioni in corso	990,70						990,70
Totale	6.176,25	17.826,20					24.002,45
<b>III) IMMOBILIZZAZIONI FINANZIARIE</b>							
1) Partecipazioni in:							
a) imprese controllate							
b) imprese collegate							
c) altre imprese							
2) Crediti verso:							
a) imprese controllate							
b) imprese collegate							
c) altre imprese							
3) Titoli (investimenti a medio e lungo termine)							
4) Crediti di dubbia esigibilità (detratto il fondo svalutazione crediti)							
5) Crediti per depositi cauzionali							
Totale							
<b>TOTALE IMMOBILIZZAZIONI</b>							
<b>B) ATTIVO CIRCOLANTE</b>							
<b>I) RIMANENZE</b>							
Totale							
<b>II) CREDITI</b>							
1) Verso contribuenti							
2) Verso enti del settore pubblico allargato							
a) Stato - correnti	512.762,60		148.100,82	487.893,43	241.650,00	648.696,89	1.450.452,75
- capitale			341.955,45	388.070,98			730.026,43
b) Regione - correnti			61.540,00	36.632,48	56.600,00		154.772,48
- capitale			500,00			6.659,88	7.159,88
c) Altri - correnti			64.106,17	53.180,00	185.050,00	14.995,00	317.331,17
- capitale	755.326,07					456.327,72	1.211.652,79
3) Verso debitori diversi							
a) verso utenti di servizi pubblici							
b) verso utenti di beni patrimoniali	35.012,70		30.000,00				65.012,70
c) verso altri - correnti							
- capitale							
d) da alienazioni patrimoniali			64.762,43	43.162,88			107.925,31
e) per somme corrisposte c/terzi							
4) Crediti per IVA							
5) Per depositi							
a) banche							
b) cassa depositi e prestiti							
Totale	790.338,77		662.363,05	631.056,31	241.650,00	648.696,89	1.533.764,95
<b>III) ATTIVITA' FINANZIARIE CHE NON COSTITUISCONO IMMOBILIZZI</b>							
1) Titoli							
Totale							
<b>IV) DISPONIBILITA' LIQUIDE</b>							
1) fondo di cassa	103.623,21		584.948,56	608.694,00			1.297.265,77
2) depositi bancari							
Totale	103.623,21		584.948,56	608.694,00			1.297.265,77
<b>TOTALE ATTIVO CIRCOLANTE</b>							
<b>C) RATEI E RISCONTI</b>							
i) Ratei attivi					186.587,13	56.164,35	242.751,48
ii) Risconti attivi			10.877,78				10.877,78
TOTALE RATEI E RISCONTI			10.877,78		186.587,13	56.164,35	253.629,26
<b>TOTALE DELL'ATTIVO (A+B+C)</b>							
<b>CONTI D'ORDINE</b>	773.476,23		55.400,00	107.916,52			936.792,75
<b>D) OPERE DA REALIZZARE</b>							
<b>E) BENI CONFERITI IN AZIENDE SPECIALI</b>							
<b>F) BENI DI TERZI</b>							
<b>TOTALE CONTI D'ORDINE</b>	773.476,23		55.400,00	107.916,52			936.792,75

Conto patrimonio Passivo 2012

IMPORTI PARZIALI	CONSISTENZA INIZIALE	VARIAZIONI DA C/FINANZIARIO		VARIAZIONI DA ALTRE CAUSE		CONSISTENZA FINALE
		+	-	+	-	
55.546,77		9.212,49				64.759,26
	55.546,77	9.212,49				64.759,26
1.066.914,05		61.540,00		44.471,25		1.172.925,30
	1.066.914,05	61.540,00		44.471,25		1.172.925,30
23.888,18		430.232,61	435.016,05		148.041,35	128.936,64
636,46		65.762,43	65.762,43		1.326,78	690,92
	24.524,64	495.995,04	500.778,48		149.368,13	129.676,93
62.663,66						62.663,66
	62.663,66				74.656,31	11.892,65
	1.209.649,12	566.747,53	500.778,48	44.471,25	223.924,44	1.096.464,98
773.476,23		55.400,00	107.915,52			720.960,71
	773.476,23	55.400,00	107.915,52			720.960,71

A) PATRIMONIO NETTO

- I) Netto patrimoniale
- II) Netto da beni demaniali

**TOTALE PATRIMONIO NETTO**

B) CONFERIMENTI

- I) Conferimenti da trasferimenti in c/capitale
- II) Conferimenti da concessioni di edificare

**TOTALE CONFERIMENTI**

C) DEBITI

I) Debiti di finanziamento

- 1) per finanziamenti a breve termine
- 2) per mutui e prestiti
- 3) per prestiti obbligazionari
- 4) per debiti pluriennali

II) Debiti di funzionamento

III) Debiti per IVA

IV) Debiti per anticipazioni di cassa

V) Debiti per somme anticipate da terzi

VI) Debiti verso

- 1) imprese controllate
- 2) imprese collegate
- 3) altri (aziende speciali, consorzi, istituzioni)

VII) Altri debiti

**TOTALE DEBITI**

D) RATEI E RISCONTI

I) Ratei passivi

II) Risconti passivi

**TOTALE RATEI E RISCONTI**

**TOTALE DEL PASSIVO (A+B+C+D)**

CONTI D'ORDINE

E) IMPEGNI OPERE DA REALIZZARE

F) CONFERIMENTI IN AZIENDE SPECIALI

G) BENI DI TERZI

**TOTALE CONTI D'ORDINE**







R I S O R S A

CODICE E NUMERO	DESCRIZIONE	CATEGORIA V	CONTO DEL TESORIERE - GESTIONE ENTRATE		
			RESIDUI CONSERVATI	RISCOSSIONI	TOTALE
	IRRESIDUI CONSERVATI				
	I E STANZIAMENTI				
	I I DEFINITIVI DI				
	I I I DI				
	I I I BILANCIO				
	RS I RESIDUI				
	I CP I COMPETENZA				
	I T I TOTALE				
	CONTRIBUTI E TRASFERIMENTI CORRENTI DA ALTRI ENTI DEL SETTORE PUBBLICO.				
	CONTRIBUTO DA PARTE DI ALTRI ENTI PUBBLICI		14.000,00	SI	24.640,00
			65.800,00	6I	24.640,00
			79.800,00	T I	
	TOTALE CATEGORIA V				24.640,00
			14.000,00	I RS	24.640,00
			65.800,00	I CP	
			79.800,00	I T	



R I S O R S A

CODICE E NUMERO	D E S C R I Z I O N E	RESIDUI CONSERVATI	RESIDUI RISCOSSIONI
	RIASSUNTO DEL TITOLO II		
	ENTRATE DERIVANTI DA CONTRIBUTI E TRASFERIMENTI		
	CORRENTI DELLO STATO, DELLA REGIONE E DI ALTRI ENTI		
	PUBBLICI ANCHE IN RAPPORTO ALL'ESERCIZIO DI FUNZIONI		
	DELEGATE DALLA REGIONE.		
	CATEGORIA I - CONTRIBUTI E TRASFERIMENTI CORRENTI DALLO		
	STAWO.	56.115,531	50.000,00
		210.000,001	70.000,00
		266.115,531	120.000,00
	CATEGORIA II - CONTRIBUTI E TRASFERIMENTI CORRENTI		
	DALLA REGIONE.	12.500,001	
		0,001	
		12.500,001	
	CATEGORIA V - CONTRIBUTI E TRASFERIMENTI CORRENTI DA		
	ALTRI ENTI DEL SETTORE PUBBLICO.	14.000,001	24.640,00
		65.800,001	
		79.800,001	24.640,00
	TOTALE TITOLO II	82.615,531	50.000,00
		275.800,001	94.640,00
		358.415,531	144.640,00



		R I S O R S A			
CODICE E NUMERO	DESCRIZIONE	RESIDUI	CONSERVATI	RISCOSSIONI	
	RIASSUNTO DEL TITOLO III				
	ENTRATE EXTRARIBUTARIE.				
	CAATEGORIA V - PROVENTI DIVERSI.				
	TOTALE TITOLO III	31.854,861	31.028,36	850,61	31.878,97

CODICE E NUMERO	D E S C R I Z I O N E	TITOLO IV	RESIDUI	COMPETENZA	RESIDUI	COMPETENZA	RISCOSSIONI
R I S O R S A			RESIDUI CONSERVATI				RISCOSSIONI
I			E STANZIAMENTI				
I			DEFINITIVI DI				
I			BILANCIO				
I			RESIDUI				
I			RESIDUI				
I			COMPETENZA				
I			TOTALE				
ENTRATE DERIVANTI DA ALIENAZIONI, DA TRASFERIMENTI DI CAPITALE E DA RISCOSSIONI DI CREDITI.							
CATEGORIA II							
TRASFERIMENTI DI CAPITALE DALLO STATO.							
I	14020400		RS	142.695,001		91	
I			CP	29.040,001		101	
I			TR	171.735,001			
TRASFERIMENTO DI FONDI DAL MINISTERO DELL'INTERNO PER SPESE DI INVESTIMENTO							
CATEGORIA II							
TRASFERIMENTI DI CAPITALE DALLO STATO.							
I			RS	142.695,001			
I			CP	29.040,001			
I			TR	171.735,001			
TOTALE CATEGORIA II							



R I S O R S A

CODICE E NUMERO	D E S C R I Z I O N E	RESIDUI	COMPETENZA	RISCOSSIONI	PAG.
	IRRESIDUI CONSERVATI				
	E STANZIAMENTI				
	DEFINITIVI DI				
	BILANCIO				
	RIE.				
	RS I	RESIDUI	IRRESIDUI	RESIDUI	
	CP I	COMPETENZA	COMPETENZA		
	RS I	TOTALE	TOTALE		
	RIASSUNTO DEL TITOLO IV				
	ENTRATE DERIVANTI DA ALIENAZIONI, DA TRASFERIMENTI DI				
	CAPITALE E DA RISCOSSIONI DI CREDITI.				
	CATEGORIA II - TRASFERIMENTI DI CAPITALE DALLLO STATO.				
	RS I	142.695,00I			
	CP I	29.040,00I			
	RS I	171.735,00I			
	CP I				
	CATEGORIA IV - TRASFERIMENTI DI CAPITALE DA ALTRI ENTI				
	DEL SETTORE PUBBLICO.				
	RS I	298.928,35I			
	CP I	32.500,00I			
	RS I	331.428,35I			
	CP I				
	TOTALE TITOLO IV				
	RS I	441.623,35I			
	CP I	61.540,00I			
	RS I	503.163,35I			
	CP I				

R I S O R S A		D E S C R I Z I O N E		I R E S I D U I C O N S E R V A T I		R I S C O S S I O N I		
		T I T O L O V I		I R E S I D U I C O N S E R V A T I		R I S C O S S I O N I		
		E N T R A T E D A S E R V I Z I P E R C O N T O D I T E R Z I .		I R E S I D U I C O N S E R V A T I		R I S C O S S I O N I		
		R I T E N U T E P R E V I D E N Z I A L I E D A S S I S T E N Z I A L I A L P E R S O N A L E		I R E S I D U I C O N S E R V A T I		R I S C O S S I O N I		
		R I T E N U T E E R A R I A L I		I R E S I D U I C O N S E R V A T I		R I S C O S S I O N I		
		D E P O S I T I C A U Z I O N A L I		I R E S I D U I C O N S E R V A T I		R I S C O S S I O N I		
		R I M B O R S O S P E S E P E R S E R V I Z I P E R C O N T O D I T E R Z I		I R E S I D U I C O N S E R V A T I		R I S C O S S I O N I		
		T O T A L E T I T O L O V I		I R E S I D U I C O N S E R V A T I		R I S C O S S I O N I		
I	16010000	I	ENTRATE DA SERVIZI PER CONTO DI TERZI.	I	RS	20.000,00	13	4.739,75
I		I		I	CP	20.000,00		4.739,75
I		I		I	T	TOTALE		TOTALE
I	16020000	I	RITENUTE ERARIALI	I	RS	7.621,15	14	17.078,74
I		I		I	CP	75.000,00	15	17.078,74
I		I		I	T	82.621,15		
I	16040000	I	DEPOSITI CAUZIONALI	I	RS	10.000,00	16	
I		I		I	CP	10.000,00		
I		I		I	T	TOTALE		
I	16050000	I	RIMBORSO SPESE PER SERVIZI PER CONTO DI TERZI	I	RS	23.732,38	17	2.728,54
I		I		I	CP	15.000,00	18	2.728,54
I		I		I	T	38.732,38		
I		I	TOTALE TIPOLO VI	I	RS	31.353,53		24.547,03
I		I		I	CP	120.000,00		24.547,03
I		I		I	T	151.353,53		

CODICE E NUMERO	DESCRIZIONE	RESIDUI		RISCOSSIONI		COMPETENZA	
		IRESDUI CONSERVATI	IRESDUI DESTINATI	IRESDUI CONSERVATI	IRESDUI DESTINATI	COMPETENZA	TOTALE
I	RISORSA	I	IRI	I	IRI	I	IRI
I		I	IRESTANZIAMENTI	I	IRIN	I	IRI
I		I	IRDEFINITIVI DI BILANCIO	I	IRDI	I	IRI
I		I	IRRESIDUI	IRIF	IRIF	I	IRI
I		IR	IRITALO	IRSVOL.	IRRESIDUI	I	IRI
I		ICP	IRCOMPETENZA	I	IRCOMPETENZA	I	IRI
I		IT	IRTOTALE	I	IRTOTALE	I	IRI
I	RIASSUNTO GENERALE DELLA PARTE PRIMA	I	IRI	I	IRI	I	IRI
I	E N T R A T A	I	IRI	I	IRI	I	IRI
I	R I E P I L O G O D E I T I T O L I	I	IRI	I	IRI	I	IRI
I	TITOLO II - ENTRATE DERIVANTI DA CONTRIBUTI E TRASFERIMENTI CORRENTI DELLO STATO, DELLA REGIONE E DI ALTRI ENTI PUBBLICI ANCHE IN RAPPORTO ALL'ESERCIZIO DI FUNZIONI DELEGATE DALLA REGIONE.	I	IR	IR	IR	IR	IR
I		IR	IR82.615,53I	IR	IR50.000,00I	IR	IR94.640,00I
I		ICP	IR275.800,00I	IR	IR144.640,00I	IR	IR
I		IT	IR358.415,53I	IR	IR	IR	IR
I	TITOLO III - ENTRATE EXTRAPRIBUTARIE.	I	IR	IR	IR	IR	IR
I		IR	IR31.854,86I	IR	IR31.028,36I	IR	IR
I		ICP	IR30.000,00I	IR	IR850,61I	IR	IR
I		IT	IR61.854,86I	IR	IR31.878,97I	IR	IR
I	TITOLO IV - ENTRATE DERIVANTI DA ATTEZZAZIONI, DA TRASFERIMENTI DI CAPITALE E DA RISCOSSIONI DI CREDITI.	I	IR	IR	IR	IR	IR
I		IR	IR441.623,35I	IR	IR	IR	IR
I		ICP	IR61.540,00I	IR	IR	IR	IR
I		IT	IR503.163,35I	IR	IR	IR	IR
I	TITOLO VI - ENTRATE DA SERVIZI PER CONTO DI TERZI.	I	IR	IR	IR	IR	IR
I		IR	IR31.353,53I	IR	IR24.547,03I	IR	IR
I		ICP	IR120.000,00I	IR	IR	IR	IR
I		IT	IR151.353,53I	IR	IR	IR	IR
I	TOTALE GENERALE	IR	IR587.447,27I	IR	IR81.028,36I	IR	IR
I		ICP	IR487.340,00I	IR	IR120.037,64I	IR	IR
I		IT	IR1.074.787,27I	IR	IR201.066,00I	IR	IR
I	FONDO DI CASSA AL 1 GENNAIO	IR	IR	IR	IR	IR	IR
I		IR	IR	IR	IR240.598,19I	IR	IR
I	TOTALE GENERALE DELLE ENTRATE	IR	IR1.074.787,27I	IR	IR441.664,19I	IR	IR



CODICE E NUMERO	D E S C R I Z I O N E	TITOLO I	RESIDUI CONSERVATIVI E STANZIAMENTI DEFINITIVI DI BILANCIO	RESIDUI IALLO SVOL.	PAGAMENTI
			2.788,041		
			109.500,001		51.808,17
			112.288,041		51.808,17
			6.540,481		2.814,96
			38.050,001		7.816,34
			44.590,481		10.631,30
			9.328,521		2.814,96
			147.550,001		59.624,51
			156.878,521		62.439,47



INTERVENTO

CODICE E NUMERO

DESCRIZIONE

COMPETENZA

COMPETENZA

SERVIZIO III

GESTIONE ECONOMICA, FINANZIARIA, PROGRAMMAZIONE, PROVVEDITORATO E CONTROLLO DI GESTIONE.

ACQUISTO DI BENI DI CONSUMO E/O DI MATERIE PRIME

PRESTAZIONI DI SERVIZI

UTILIZZO DI BENI DI TERZI

IMPOSTE E TASSE

TOTALE SERVIZIO III

ESERCIZIO	CODICE E NUMERO	DESCRIZIONE	RESIDUI CONSERVATI		PAGAMENTI
			DEFINITIVI DI BILANCIO	RESIDUI	
I	I	SERVIZIO III			
I	I	GESTIONE ECONOMICA, FINANZIARIA, PROGRAMMAZIONE, PROVVEDITORATO E CONTROLLO DI GESTIONE.			
I	I	ACQUISTO DI BENI DI CONSUMO E/O DI MATERIE PRIME	3.809,83I	26I	2.892,15 I
I	I		14.400,00I	27I	6.315,28 I
I	I		18.209,83I		9.207,43 I
I	I				
I	I	PRESTAZIONI DI SERVIZI	12.231,15I	28I	3.339,89 I
I	I		19.000,00I	29I	1.332,87 I
I	I		31.231,15I		4.672,76 I
I	I				
I	I	UTILIZZO DI BENI DI TERZI	19.506,30I	30I	15.653,53 I
I	I		13.000,00I	31I	15.653,53 I
I	I		32.506,30I		
I	I				
I	I	IMPOSTE E TASSE	2.565,02I	32I	368,25 I
I	I		10.700,00I	33I	3.424,06 I
I	I		13.265,02I		3.792,31 I
I	I				
I	I	TOTALE SERVIZIO III	38.112,30I		22.253,82 I
I	I		57.100,00I		11.072,21 I
I	I		95.212,30I		33.326,03 I

INTERVENTO		CONTO DEL TESORIERE - GESTIONE SPESE		PAG.
CODICE E NUMERO	DESCRIZIONE	COMPETENZA	COMPETENZA	
		RS I	RS I	
		CP I	CP I	
		TR I	TR I	
		TOTALE	TOTALE	
	SERVIZIO IV			
	GESTIONE DELLE ENTRATE TRIBUTARIE E SERVIZI FISCALI.			
	PRESTAZIONI DI SERVIZI			
11010403		RS I	RS I	965,25
		CP I	CP I	1.008,90
		TR I	TR I	1.974,15
		TOTALE	TOTALE	
	TOTALE SERVIZIO IV			
		RS I	RS I	965,25
		CP I	CP I	1.008,90
		TR I	TR I	1.974,15
		TOTALE	TOTALE	



CODICE E NUMERO	DESCRIZIONE	CONTRO DEL TESORIERE - GESTIONE SPESE		PAG.
		RESIDUI CONSERVATI	PAGAMENTI	
	INTERVENTO			
		RESIDUI	RESIDUI	
		COMPETENZA	COMPETENZA	
		TOTALE	TOTALE	
	RIASSUNTO DELLA FUNZIONE I			
	FUNZIONI GENERALI DI AMMINISTRAZIONE, DI GESTIONE E DI CONTROLLO.			
	SERVIZIO I - ORGANI ISTITUZIONALI, PARTECIPAZIONE E DECENTRAMENTO.	9.328,521	2.814,961	
		147.550,001	59.624,511	
		156.878,521	62.439,471	
	SERVIZIO II - SEGRETERIA GENERALE, PERSONALE E ORGANIZZAZIONE.	6,001	2.000,001	
		4.200,001	2.000,001	
		4.206,001	2.000,001	
	SERVIZIO III - GESTIONE ECONOMICA, FINANZIARIA, PROGRAMMAZIONE, PROVVEDITORATO E CONTROLLO DI GESTIONE.	38.112,301	22.253,821	
		57.100,001	11.072,211	
		95.212,301	33.326,031	
	SERVIZIO IV - GESTIONE DELLE ENTRATE TRIBUTARIE E SERVIZI FISCALI.	1.568,451	965,251	
		43.500,001	1.008,901	
		45.068,451	1.974,151	
	SERVIZIO V - GESTIONE DEI BENI DEMANIALI E PATRIMONIALI.	8.648,401	7.157,261	
		6.200,001	7.157,261	
		14.848,401	7.157,261	
	TOTALE FUNZIONE I	57.663,671	33.191,291	
		258.550,001	73.705,621	
		316.213,671	106.896,911	

INTERVENTO			IRRESIDUI CONSERVATI E STANZIAMENTI DEFINITIVI DI N. BILANCIO	IRRESIDUI LALLO + SVOL.	PAGAMENTI
CODICE E NUMERO	DESCRIZIONE		RS CP T	COMPETENZA TOTALE	COMPETENZA TOTALE
	FUNZIONE II				
	FUNZIONI RELATIVE ALLA GIUSTIZIA.				
	SERVIZIO I				
	UFFICI GIUDIZIARI.				
11020103	PRESTAZIONE DI SERVIZI		RS I 13.000,51 CP I T I	38 I	7.260,00
	TOTALE SERVIZIO I		RS I 13.000,51 CP I 0,00 T I 13.000,51		7.260,00





CODICE E NUMERO	DESCRIZIONE	RESIDUI CONSERVATI E STANZIAMENTI DEFINITIVI DI BILANCIO	RIF. ALLO SVOL.	PAGAMENTI RESIDUI COMPETENZA TOTALE
FUNZIONI DI ISTRUZIONE PUBBLICA.				
SERVIZIO I				
SCUOLA MATERNA.				
PRESTAZIONE DI SERVIZI				
11040103	TOTALE SERVIZIO I	635,941		635,941
		CP	0,001	
		T	635,941	
		RS		391
		CP		
		T		
		RS		
		CP		
		T		





INTERVENTO

I	I	RESIDUI CONSERVATI	I	I	PAGAMENTI	I
I	I	E STANZIAMENTI	I	I	I	I
I	I	DEFINITIVI DI	I	N.	I	I
I	I	BIANCIO	I	DI	I	I
I	I	RIF.	I	I	I	I
I	I	RESIDUI	I	VALLO	I	RESIDUI
I	I	COMPETENZA	I	+SVOL.	I	COMPETENZA
I	I	CP	I	I	I	TOTALE
I	I	IT	I	I	I	TOTALE

I	I	D E S C R I Z I O N E	I	I	I	I
I	I	SERVIZIO II	I	I	I	I
I	I	TEATRI, ATTIVITA' CULTURALI E SERVIZI DIVERSI NEL	I	I	I	I
I	I	SETTORE CULTURALE.	I	I	I	I
I	I	PRESTAZIONE DI SERVIZI	I	I	I	I
I	I	TRASFERIMENTI	I	I	I	I
I	I	TOTALE SERVIZIO II	I	I	I	I

I	I	RS	I	60,601	411	I	I	I	I
I	I	CP	I	60,601	I	I	I	I	I
I	I	IT	I	60,601	I	I	I	I	I
I	I	RS	I	93,945,551	421	I	I	I	I
I	I	CP	I	93,945,551	I	I	I	I	I
I	I	IT	I	93,945,551	I	I	I	I	I
I	I	RS	I	94,006,151	I	I	I	I	I
I	I	CP	I	0,001	I	I	I	I	I
I	I	IT	I	94,006,151	I	I	I	I	I
I	I	TOTALE	I	94,006,151	I	I	I	I	I

I	I	RS	I	40,910,00	I	I	I	I	I
I	I	CP	I	40,910,00	I	I	I	I	I
I	I	IT	I	40,910,00	I	I	I	I	I
I	I	TOTALE	I	40,910,00	I	I	I	I	I

I	I	RS	I	40,910,00	I	I	I	I	I
I	I	CP	I	40,910,00	I	I	I	I	I
I	I	IT	I	40,910,00	I	I	I	I	I
I	I	TOTALE	I	40,910,00	I	I	I	I	I

I	I	RS	I	40,910,00	I	I	I	I	I
I	I	CP	I	40,910,00	I	I	I	I	I
I	I	IT	I	40,910,00	I	I	I	I	I
I	I	TOTALE	I	40,910,00	I	I	I	I	I

I	I	RS	I	40,910,00	I	I	I	I	I
I	I	CP	I	40,910,00	I	I	I	I	I
I	I	IT	I	40,910,00	I	I	I	I	I
I	I	TOTALE	I	40,910,00	I	I	I	I	I

I	I	RS	I	40,910,00	I	I	I	I	I
I	I	CP	I	40,910,00	I	I	I	I	I
I	I	IT	I	40,910,00	I	I	I	I	I
I	I	TOTALE	I	40,910,00	I	I	I	I	I

I	I	RS	I	40,910,00	I	I	I	I	I
I	I	CP	I	40,910,00	I	I	I	I	I
I	I	IT	I	40,910,00	I	I	I	I	I
I	I	TOTALE	I	40,910,00	I	I	I	I	I

I	I	RS	I	40,910,00	I	I	I	I	I
I	I	CP	I	40,910,00	I	I	I	I	I
I	I	IT	I	40,910,00	I	I	I	I	I
I	I	TOTALE	I	40,910,00	I	I	I	I	I

I	I	RS	I	40,910,00	I	I	I	I	I
I	I	CP	I	40,910,00	I	I	I	I	I
I	I	IT	I	40,910,00	I	I	I	I	I
I	I	TOTALE	I	40,910,00	I	I	I	I	I

I	I	RS	I	40,910,00	I	I	I	I	I
I	I	CP	I	40,910,00	I	I	I	I	I
I	I	IT	I	40,910,00	I	I	I	I	I
I	I	TOTALE	I	40,910,00	I	I	I	I	I

I	I	RS	I	40,910,00	I	I	I	I	I
I	I	CP	I	40,910,00	I	I	I	I	I
I	I	IT	I	40,910,00	I	I	I	I	I
I	I	TOTALE	I	40,910,00	I	I	I	I	I

I	I	RS	I	40,910,00	I	I	I	I	I
I	I	CP	I	40,910,00	I	I	I	I	I
I	I	IT	I	40,910,00	I	I	I	I	I
I	I	TOTALE	I	40,910,00	I	I	I	I	I

I	I	RS	I	40,910,00	I	I	I	I	I
I	I	CP	I	40,910,00	I	I	I	I	I
I	I	IT	I	40,910,00	I	I	I	I	I
I	I	TOTALE	I	40,910,00	I	I	I	I	I

I	I	RS	I	40,910,00	I	I	I	I	I
I	I	CP	I	40,910,00	I	I	I	I	I
I	I	IT	I	40,910,00	I	I	I	I	I
I	I	TOTALE	I	40,910,00	I	I	I	I	I

INTERVENTO

IRRESIDUI CONSERVATI  
E STANZIAMENTI  
DEFINITIVI DI BILANCIO  
RIF. TALLI  
RESIDUI SVOL.

COMPETENZA  
COMPETENZA  
COMPETENZA  
COMPETENZA  
COMPETENZA

TOTALE  
TOTALE  
TOTALE  
TOTALE  
TOTALE

IRRESIDUI  
IRRESIDUI  
IRRESIDUI  
IRRESIDUI  
IRRESIDUI

IRRESIDUI  
IRRESIDUI  
IRRESIDUI  
IRRESIDUI  
IRRESIDUI

IRRESIDUI  
IRRESIDUI  
IRRESIDUI  
IRRESIDUI  
IRRESIDUI

IRRESIDUI  
IRRESIDUI  
IRRESIDUI  
IRRESIDUI  
IRRESIDUI

IRRESIDUI  
IRRESIDUI  
IRRESIDUI  
IRRESIDUI  
IRRESIDUI

IRRESIDUI  
IRRESIDUI  
IRRESIDUI  
IRRESIDUI  
IRRESIDUI

IRRESIDUI  
IRRESIDUI  
IRRESIDUI  
IRRESIDUI  
IRRESIDUI

IRRESIDUI  
IRRESIDUI  
IRRESIDUI  
IRRESIDUI  
IRRESIDUI

IRRESIDUI  
IRRESIDUI  
IRRESIDUI  
IRRESIDUI  
IRRESIDUI

IRRESIDUI  
IRRESIDUI  
IRRESIDUI  
IRRESIDUI  
IRRESIDUI

IRRESIDUI  
IRRESIDUI  
IRRESIDUI  
IRRESIDUI  
IRRESIDUI

IRRESIDUI  
IRRESIDUI  
IRRESIDUI  
IRRESIDUI  
IRRESIDUI

IRRESIDUI  
IRRESIDUI  
IRRESIDUI  
IRRESIDUI  
IRRESIDUI

IRRESIDUI  
IRRESIDUI  
IRRESIDUI  
IRRESIDUI  
IRRESIDUI

IRRESIDUI  
IRRESIDUI  
IRRESIDUI  
IRRESIDUI  
IRRESIDUI

IRRESIDUI  
IRRESIDUI  
IRRESIDUI  
IRRESIDUI  
IRRESIDUI

IRRESIDUI  
IRRESIDUI  
IRRESIDUI  
IRRESIDUI  
IRRESIDUI

RIASSUNTO DELLA FUNZIONE V

FUNZIONI RELATIVE ALLA CULTURA ED AI BENI CULTURALI.

SERVIZIO I - BIBLIOTECHE, MUSEI E PINACOTECHHE.

SERVIZIO II - TEATRI, ATTIVITA' CULTURALI E SERVIZI DIVERSI NEL SETTORE CULTURALE.

TOTALE FUNZIONE V

IRRESIDUI  
IRRESIDUI  
IRRESIDUI  
IRRESIDUI  
IRRESIDUI

IRRESIDUI  
IRRESIDUI  
IRRESIDUI  
IRRESIDUI  
IRRESIDUI

IRRESIDUI  
IRRESIDUI  
IRRESIDUI  
IRRESIDUI  
IRRESIDUI

IRRESIDUI  
IRRESIDUI  
IRRESIDUI  
IRRESIDUI  
IRRESIDUI

IRRESIDUI  
IRRESIDUI  
IRRESIDUI  
IRRESIDUI  
IRRESIDUI

IRRESIDUI  
IRRESIDUI  
IRRESIDUI  
IRRESIDUI  
IRRESIDUI

IRRESIDUI  
IRRESIDUI  
IRRESIDUI  
IRRESIDUI  
IRRESIDUI

IRRESIDUI  
IRRESIDUI  
IRRESIDUI  
IRRESIDUI  
IRRESIDUI

IRRESIDUI  
IRRESIDUI  
IRRESIDUI  
IRRESIDUI  
IRRESIDUI

IRRESIDUI  
IRRESIDUI  
IRRESIDUI  
IRRESIDUI  
IRRESIDUI

IRRESIDUI  
IRRESIDUI  
IRRESIDUI  
IRRESIDUI  
IRRESIDUI

IRRESIDUI  
IRRESIDUI  
IRRESIDUI  
IRRESIDUI  
IRRESIDUI

IRRESIDUI  
IRRESIDUI  
IRRESIDUI  
IRRESIDUI  
IRRESIDUI

IRRESIDUI  
IRRESIDUI  
IRRESIDUI  
IRRESIDUI  
IRRESIDUI

INTERVENTO

IRRESIDUI CONSERVATI  
 E STANZIAMENTI IN PAGAMENTI  
 DEFINITIVI DI IN. I  
 BILANCIO DI DI I  
 +RIF. + I  
 +SVOL. + I  
 RESIDUI RESIDUI

COMPETENZA  
 TOTALE

TOTALE

TOTALE

TOTALE

TOTALE

TOTALE

TOTALE

TOTALE

TOTALE

TOTALE

TOTALE

TOTALE

TOTALE

TOTALE

TOTALE

TOTALE

TOTALE

TOTALE

TOTALE

TOTALE

TOTALE

TOTALE

TOTALE

TOTALE

TOTALE

11060103 PRESTAZIONI DI SERVIZI

FUNZIONI NEL SETTORE SPORTIVO E RICREATIVO.

SERVIZIO I

PISCINE COMUNALI.

FUNZIONE VI

TOTALE SERVIZIO I

RS I

CP I

30.800,00

30.800,00

30.800,00

431

1.764,23

1.764,23

1.764,23

1.764,23

ESERCIZIO	CODICE E NUMERO	DESCRIZIONE	RESIDUI IRESIDUI E STANZIAMENTI DEFINITIVI DI BILANCIO	CONSERVATIVI	PAGAMENTI
1999		INTERVENTO			
			RS	IALLO SVOL.	RESIDUI
			CP	COMPETENZA	COMPETENZA
			T	TOTALE	TOTALE
		RIASSUNTO DELLA FUNZIONE VI			
		FUNZIONI NEL SETTORE SPORTIVO E RICREATIVO.			
		SERVIZIO I - PISCINE COMUNALI.			
			RS		1.764,23
			CP	30.800,00	1.764,23
			T	30.800,00	
		TOTALE FUNZIONE VI			
			RS		1.764,23
			CP	30.800,00	1.764,23
			T	30.800,00	











I N T E R V E N T O

CODICE E NUMERO	D E S C R I Z I O N E	RESIDUI CONSERVATI	RESIDUI	TALLO	RESIDUI	PAGAMENTI
		DE STANZIAMENTI DEFINITIVI DI BILANCIO	COMPETENZA	+ SVOL.	COMPETENZA	
			TOTALE		TOTALE	
	RIASSUNTO DEL TITOLO I					
	SPESE CORRENTI.					
	FUNZIONE I - FUNZIONI GENERALI DI AMMINISTRAZIONE, DI GESTIONE E DI CONTROLLO.	57.663,67	258.550,00	316.213,67	33.191,29	73.705,62
	FUNZIONE II - FUNZIONI RELATIVE ALLA GIUSTIZIA.				106.896,91	
	FUNZIONE IV - FUNZIONI DI ISTRUZIONE PUBBLICA.					
	FUNZIONE V - FUNZIONI RELATIVE ALLA CULTURA ED AI BENI CULTURALI.	94.154,86	0,00	94.154,86	40.910,00	
	FUNZIONE VI - FUNZIONI NEL SETTORE SPORTIVO E RICREATIVO.	30.800,00	30.800,00		1.764,23	
	FUNZIONE VIII - FUNZIONI NEL CAMPO DELLA VIABILITA' E DEI TRASPORTI.	4.424,00	10.150,00	14.574,00	3.531,90	120,27
	FUNZIONE IX - FUNZIONI RIGUARDANTI LA GESTIONE DEL TERRITORIO E DELL'AMBIENTE.		6.300,00	6.300,00		



CONTO DEL TESORIERE - GESTIONE SPESE		PAG. 33	
CODICE E NUMERO	DESCRIZIONE	RESIDUI CONSERVATI E STANZIAMENTI DEFINITIVI DI BILANCIO	PAGAMENTI
		RS	RS
		CP	CP
		TP	TP
		TOTALE	TOTALE
	TIPOLO II		
	SPESE IN CONTO CAPITALE.		
	FUNZIONE III		
	FUNZIONI DI POLIZIA LOCALE.		
	SERVIZIO I		
	POLIZIA MUNICIPALE.		
	ACQUISIZIONE DI BENI MOBILI MACCHINE ED ATTREZZATURE	249.977,01	477
	TECNICO-SCIENTIIFICHE	29.040,00	481
	TOTALE SERVIZIO I	279.017,01	958
		RS	RS
		CP	CP
		TP	TP
		TOTALE	TOTALE
		249.977,01	620,00
		29.040,00	620,00
		279.017,01	620,00



INTERVENTO

CODICE E NUMERO	DESCRIZIONE	RESIDUI	COMPETENZA	PAGAMENTI
		RESIDUI CONSERVATI		
		RESIDUI E STANZIAMENTI		
		RESIDUI DEFINITIVI DI BILANCIO		
		RESIDUI + RIF.		
		RESIDUI + SVOL.		
		RESIDUI + SVOL.		
		TOTALE		TOTALE
12050101	ACQUISIZIONE DI BENI IMMOBILI			
		RS	343.250,69	49
		CP	32.500,00	50
		TP	375.750,69	
				10.822,01
		TOTALE SERVIZIO I		10.822,01
		RS	343.250,69	
		CP	32.500,00	
		TP	375.750,69	
				10.822,01
		TOTALE SERVIZIO I		10.822,01
		RS	343.250,69	
		CP	32.500,00	
		TP	375.750,69	
				10.822,01
		TOTALE SERVIZIO I		10.822,01
		RS	343.250,69	
		CP	32.500,00	
		TP	375.750,69	
				10.822,01
		TOTALE SERVIZIO I		10.822,01
		RS	343.250,69	
		CP	32.500,00	
		TP	375.750,69	
				10.822,01
		TOTALE SERVIZIO I		10.822,01
		RS	343.250,69	
		CP	32.500,00	
		TP	375.750,69	
				10.822,01
		TOTALE SERVIZIO I		10.822,01
		RS	343.250,69	
		CP	32.500,00	
		TP	375.750,69	
				10.822,01
		TOTALE SERVIZIO I		10.822,01
		RS	343.250,69	
		CP	32.500,00	
		TP	375.750,69	
				10.822,01
		TOTALE SERVIZIO I		10.822,01
		RS	343.250,69	
		CP	32.500,00	
		TP	375.750,69	
				10.822,01
		TOTALE SERVIZIO I		10.822,01
		RS	343.250,69	
		CP	32.500,00	
		TP	375.750,69	
				10.822,01
		TOTALE SERVIZIO I		10.822,01
		RS	343.250,69	
		CP	32.500,00	
		TP	375.750,69	
				10.822,01
		TOTALE SERVIZIO I		10.822,01
		RS	343.250,69	
		CP	32.500,00	
		TP	375.750,69	
				10.822,01
		TOTALE SERVIZIO I		10.822,01
		RS	343.250,69	
		CP	32.500,00	
		TP	375.750,69	
				10.822,01
		TOTALE SERVIZIO I		10.822,01





CODICE E NUMERO	DESCRIZIONE	RESIDUI	COMPETENZA	TALLO	RESIDUI	PAGAMENTI
	INTERVENTO					
		IRRESIDUI CONSERVATI				
		E STANZIAMENTI				
		DEFINITIVI DI BILANCIO				
		IRRS				
		RESIDUI				
		IRRS				
		CP				
		COMPETENZA				
		IRRS				
		CP				
		TOTALE				
	RIASSUNTO DEL TITOLO II					
	SPESE IN CONTO CAPITALE.					
		IRRS				
		CP				
		TOTALE				
	FUNZIONE III - FUNZIONI DI POLIZIA LOCALE.					
		IRRS				
		CP				
		TOTALE				
	FUNZIONE V - FUNZIONI RELATIVE ALLA CULTURA ED AI BENI CULTURALI.					
		IRRS				
		CP				
		TOTALE				
	TOTALE TITOLO II					
		IRRS				
		CP				
		TOTALE				

CODICE E NUMERO	DESCRIZIONE	RESIDUI CONSERVATI		PAGAMENTI	
		RESIDUI DEFINITIVI DI BILANCIO	RESIDUI IN DIFF.	RESIDUI	RESIDUI
	TITOLO IV				
	SPESE PER SERVIZI PER CONTO DI TERZI.				
I4000001	RITENUTE PREVIDENZIALI ED ASSISTENZIALI AL PERSONALE	20.000,00	51	4.083,15	
I4000002	RITENUTE ERARIALI	75.009,97	53	15.084,34	
I4000004	RESITUZIONE DI DEPOSITI CAUZIONALI	10.389,83	55		
I4000005	SPESE PER SERVIZI PER CONTO DI TERZI	10.000,00	56	2.728,54	
I4000006	ANTICIPAZIONE DI FONDI PER IL SERVIZIO ECONOMATO	5.000,00	57		
	TOTALE TITOLO IV	120.399,80		21.896,03	

CODICE E NUMERO	DESCRIZIONE	RIEPILOGO GENERALE DELLE SPESE	
		RESIDUI	PAGAMENTI
	INTERVENTO		
		RESIDUI CONSERVATI	
		DEFINITIVI DI N. DI	
		BILANCIO	
		RIEPILOGO	
		RESIDUI	RESIDUI
		COMPETENZA	COMPETENZA
		TOTALE	TOTALE
	RIASSUNTO GENERALE DELLA PARTE SECONDA		
	SPESA		
	RIEPILOGO DEI TITOLI		
	TITOLO I - SPESE CORRENTI.		
		169.878,981	84.893,19
		305.800,001	75.590,12
		475.678,981	160.483,31
	TITOLO II - SPESE IN CONTO CAPITALE.		
		593.227,701	11.442,01
		61.540,001	
		654.767,701	11.442,01
	TITOLO IV - SPESE PER SERVIZI PER CONTO DI TERZI.		
		120.000,001	21.896,03
		120.399,801	21.896,03
	TOTALE GENERALE DELLE SPESE	763.506,481	96.335,20
		487.340,001	97.486,15
		1.250.846,481	193.821,35

LI 31/12/2013

IL TESORIERE  
UNICREDIT S.P.A.

Del che il presente verbale che, letto e confermato, viene sottoscritto come appresso:

IL PRESIDENTE  
geom. Davide Gargiolo

IL RESPONSABILE DELLA RISERVA  
dott. Antonino Miccio

---

RELAZIONE DI PUBBLICAZIONE

SI ATTESTA che la presente deliberazione è stata pubblicata all'albo pretorio dell'AMP Punta Campanella dal ..... ove rimarrà per quindici giorni consecutivi (comma 1 – art. 124 D. Lgvo. 267/2000).

IL RESPONSABILE DELLA MATERIALE AFFISSIONE

---

---

Del che il presente verbale che, letto e confermato, viene sottoscritto come appresso:

f.to Il PRESIDENTE  
*geom. Alessio Persico*

f.to IL RESPONSABILE DELLA RISERVA  
*dott. Antonino Miccio*

---

RELAZIONE DI PUBBLICAZIONE

SI ATTESTA che, la presente deliberazione è stata pubblicata all'albo pretorio della AMP dal . . . .  
. . . . . ove rimarrà per quindici giorni consecutivi (comma 1 – art. 124 D. Lgvo. 267/2000).

IL RESPONSABILE DELLA MATERIALE AFFISSIONE

---

Per copia conforme all'originale per uso amministrativo.

Massa Lubrense, li \_\_\_\_\_

Il Responsabile della Riserva  
(Dott. Antonino Miccio)