


**CONSORZIO DI GESTIONE DELLA RISERVA NATURALE MARINA**
**"Punta Campanella"**
**VERBALE DI CONSIGLIO DI AMMINISTRAZIONE N. 03**
**OGGETTO: APPROVAZIONE BILANCIO CONSUNTIVO EF 2016**

 L'anno **duemiladiciassette** il giorno **ventisei** del mese di **aprile** alle ore **18.30**

Nella sede consortile dell'Area Marina Protetta, previo inviti, si è riunito il Consiglio di Amministrazione.

L'adunanza è presieduta dal Presidente del C.d.A.

Dei seguenti componenti in carica:

Nome	Comune	Carica	Stato
MICHELE GIUSTINIANI	MASSA LUBRENSE	PRESIDENTE	PRESENTE
BALESTRIERE MARIO	VICO EQUENSE	CONSIGLIERE	ASSENTE
FORTUNATA RUSSO	POSITANO	CONSIGLIERE	ASSENTE
FRANCESCA ATTANASIO	PIANO DI SORRENTO	CONSIGLIERE	PRESENTE
GIOVANNI GARGIULO	SANT'AGNELLO	CONSIGLIERE	PRESENTE
ATTARDI NATALE	SORRENTO	CONSIGLIERE	ASSENTE

 TOTALE PRESENTI **3** TOTALE ASSENTI **3**

Partecipa alla seduta il Responsabile della Riserva il Dott. Antonino Miccio il qualità di verbalizzante.

Il Presidente, riconosciuta la legalità dell'adunanza, dichiara aperta la seduta ed invita

**IL Consiglio di Amministrazione**

 ad esprimersi in ordine alla proposta di deliberazione in discussione resa dal relatore **Michele Giustiniani** sulla quale sono stati acquisiti i pareri ai sensi dell'art. 49 del D. Lgvo n. 267/2000 così come inseriti nel presente verbale.

## PREMESSO

**CHE** il Tesoriere ha regolarmente reso le risultanze per E.F. 2016 ai sensi dell'art. 226 del TUEL approvato con D. Lgs 267/2000

**CHE** le risultanze del Conto del Tesoriere sono state controllate dal Servizio Ragioneria dell'Ente che ne ha verificato la regolarità Tecnico contabile;

**CHE** l'avanzo di amministrazione è di € 277.868,41=

**CHE**, essendo l'AMP in attesa di concludere l'iter dei finanziamenti regionali per l'intervento denominato "Punta campanella center" in via del tutto prudenziale, non si è ritenuto opportuno procedere ad ulteriore destinazione dell'avanzo di bilancio.

## CONSIDERATO

**CHE** il documento contabile in esame si ricollega ovviamente al Bilancio di Previsione approvato con la delibera n. 04 del 19.03.2016, durante l'esercizio, nella sua interezza con semplici ed unici provvedimenti di storni di fondi e di variazioni, finalizzate al potenziamento di stanziamenti risultanti insufficienti rispetto alla necessità di servizi e rispetto soprattutto alla riconosciuta efficienza della azione amministrativa condotta dall'esecutivo, riscontrata ampiamente dai risultati conseguiti in rapporto ai programmi ed ai relativi costi sostenuti;

**CHE** la complessa gestione amministrativa si è conclusa in modo positivo atteso che sono stati assicurati con soddisfazione all'utenza tutti i servizi istituzionali;

**CHE** nel corso dell'esercizio non si sono avuti significativi scostamenti dalle previsioni iniziali;

**CHE** le risultanze del conto di Bilancio sono al netto degli ammortamenti;

**VISTO** il TUEL approvato con decreto legislativo 18/08/00 n. 267;

## PROPONE

Di prendere atto:

- a) della resa del conto da parte del tesoriere;
- b) dell'avvenuto controllo di tutte le scritture contabili in una ai quadri riepilogativi, da parte del servizio finanziario dell'ente;
- c) che durante l'esercizio non si è reso necessario ricorrere a provvedimenti di riequilibrio di gestione ai sensi dell'art. 193 del D. Lgs 267/00;

Di approvare quale proposta al CDA il conto del bilancio per EF 2016 nelle risultanze finali come da tabelle allegate

Di rimandare, per tutela dell'ente, ad una successiva delibera la destinazione dell'avanzo 2016, una volta che l'AMP sarà in possesso della documentazione definitiva da parte della Regione Campania in merito ai trasferimenti POR.

## IL CONSIGLIO DI AMMINISTRAZIONE

Udita e fatta propria la proposta del Presidente;

Visto l'art. 12 dello Statuto Consortile

Visto il parere di regolarità tecnica


Visto il D.L. 276/00

Con voti unanime resi nei modi di legge;



## DELIBERA

Di approvare, come approva, la proposta del Presidente Michele Giustiniani che abbiassi qui integralmente trascritta per conferma ed approvazione.

Il Presidente  
dott. Michele Giustiniani



Responsabile della AMP  
dott. Antonino Miccio



Consorzio di Gestione dell'A.M.P.

"Punta Campanella"

SEDUTA DI CONSIGLIO DI AMMINISTRAZIONE DEL

26.04.2017

OGGETTO PROPOSTA:

APPROVAZIONE BILANCIO ~~PREVISIONE 2017~~  
CONSUNTIVO 2016

(Per contenuto vedasi a tergo)

La proposta contenuta nel presente atto è d'iniziativa del

presidente Michele Giustiniani

Il Proponente  
pres Michele Giustiniani

Il Responsabile della Riserva  
Dott. Antonino Miccio

### PARERE DI REGOLARITA' TECNICA

(Art. 49 D. Lgvo n. 267/2000)

Visto: con parere favorevole \_\_\_\_\_

Massa Lubrense, li

Il Responsabile della Riserva

Dott. Antonino Miccio

### IMPUTAZIONE DELLA SPESA E PARERE DI REGOLARITA' CONTABILE

(Art. 49 D. Lgvo n. 267/2000)

Bilancio di previsione

Competenze/Residui - Codice

- Capitolo

Stanziamiento definitivo

Impegni precedenti

Disponibilità

Visto: con parere favorevole \_\_\_\_\_

Massa Lubrense, li

IL RESPONSABILE CONTABILE

dott. Fabrizio Schiazzano

## PREMESSO

CHE il Tesoriere ha regolarmente reso le risultanze per E.F. 2016 ai sensi dell'art. 226 del TUEL approvato con D. Lgs 267/2000  
CHE le risultanze del Conto del Tesoriere sono state controllate dal Servizio Ragioneria dell'Ente che ne ha verificato la regolarità Tecnico contabile;  
CHE l'avanzo di amministrazione è di € 277.868,41=  
CHE, essendo l'AMP in attesa di concludere l'iter dei finanziamenti regionali per l'intervento denominato "Punta campanella center" in via del tutto prudenziale, non si è ritenuto opportuno procedere ad ulteriore destinazione dell'avanzo di bilancio.

## CONSIDERATO

CHE il documento contabile in esame si ricollega ovviamente al Bilancio di Previsione approvato con la delibera n. 04 del 19.03.2016, durante l'esercizio, nella sua interezza con semplici ed unici provvedimenti di storni di fondi e di variazioni, finalizzate al potenziamento di stanziamenti risultanti insufficienti rispetto alla necessità di servizi e rispetto soprattutto alla riconosciuta efficienza della azione amministrativa condotta dall'esecutivo, riscontrata ampiamente dai risultati conseguiti in rapporto ai programmi ed ai relativi costi sostenuti;  
CHE la complessa gestione amministrativa si è conclusa in modo positivo atteso che sono stati assicurati con soddisfazione all'utenza tutti i servizi istituzionali;  
CHE nel corso dell'esercizio non si sono avuti significativi scostamenti dalle previsioni iniziali;  
CHE le risultanze del conto di Bilancio sono al netto degli ammortamenti;  
VISTO il TUEL approvato con decreto legislativo 18/08/00 n. 267;

## PROPONE

Di prendere atto:

- a) della resa del conto da parte del tesoriere;
  - b) dell'avvenuto controllo di tutte le scritture contabili in una ai quadri riepilogativi, da parte del servizio finanziario dell'ente;
  - c) che durante l'esercizio non si è reso necessario ricorrere a provvedimenti di riequilibrio di gestione ai sensi dell'art. 193 del D. Lgs 267/00;
- Di approvare quale proposta al CDA il conto del bilancio per EF 2016 nelle risultanze finali come da tabelle allegate

Di rimandare, per tutela dell'ente, ad una successiva delibera la destinazione dell'avanzo 2016, una volta che l'AMP sarà in possesso della documentazione definitiva da parte della Regione Campania in merito ai trasferimenti POR.

## QUADRO RIASSUNTIVO DELLA GESTIONE FINANZIARIA

	G E S T I O N E		
	RESIDUI	COMPETENZA	TOTALE
Fondo di cassa al 1° gennaio .....			0,00
RISCOSSIONI.....	230.692,79	1.255.206,16	1.485.898,95
PAGAMENTI.....	145.568,41	1.340.332,07	1.485.900,48
FONDO DI CASSA AL 31 DICEMBRE.....			-1,53
PAGAMENTI per azioni esecutive non regolarizzate al 31 dicembre .....			0,00
DIFFERENZA.....			<b>-1,53</b>
RESIDUI ATTIVI.....	899.996,45	346.765,88	1.246.762,33
RESIDUI PASSIVI.....	658.077,84	310.814,55	968.892,39
DIFFERENZA.....			277.869,94
AVANZO (+) O DISAVANZO (-).....			277.868,41
FONDO PLURIENNALE VINCOLATO PER SPESE CORRENTI .....			0,00
FONDO PLURIENNALE VINCOLATO PER SPESE IN CONTO CAPITALE .....			0,00
AVANZO (+) O DISAVANZO (-).....			<b>277.868,41</b>
Risultato di amministrazione	- Fondi vincolati		0,00
	- Fondi per finanziamento spese in conto capitale		0,00
	- Fondi di ammortamento		0,00
	- Fondi non vincolati		0,00

RISERVA NATURALE MARINA DI PUNTA CAMPANELLA, li 26.04.2017

IL SEGRETARIO

IL RESPONSABILE DEL SERVIZIO FINANZIARIO



IL RAPPRESENTANTE LEGALE

*[Handwritten Signature]*



**QUADRO RIASSUNTIVO DELLA GESTIONE DI COMPETENZA**

RISCOSSIONI.....	(+)	1.255.206,16
PAGAMENTI.....	(-)	1.340.332,07
DIFFERENZA.....		-85.125,91
RESIDUI ATTIVI.....	(+)	346.765,88
RESIDUI PASSIVI.....	(-)	310.814,55
DIFFERENZA.....		35.951,33
<b>AVANZO (+) O DISAVANZO (-)</b>		<b>-49.174,58</b>
RISULTATO DI GESTIONE	- FONDI VINCOLATI	0,00
	- FONDI PER FINANZIAMENTO SPESE IN CONTO CAPITALE	0,00
	- FONDI DI AMMORTAMENTO	0,00
	- FONDI NON VINCOLATI	0,00





**GESTIONE DELLE ENTRATE**

DESCRIZIONE (con i dati della classificazione: Codice - Capitolo)	Residui conservati e stanziamenti definitivi di bilancio			N° di riferimenti allo svolgimento	Conto del tesoriere			Determinazione dei residui		Accertamenti	Maggiori o minori entrate
	RS	Residui (A)	Competenza (F)		Riscossioni	Residui (B)	Competenza (G)	Residui (C)	Residui (D = B + C)		
		Competenza (F)	Competenza (H)					Competenza (I = G + H)			
		Totale (M)	Totale (N)					Residui al 31 dicembre (O = C + H)	Accertamenti al 31 dicembre (P = D + I)		
<b>TITOLO II ENTRATE DERIVANTI DA CONTRIBUTI CORRENTI DELLO STATO, DELLA REGIONE E DI ALTRI ENTI PUBBLICI</b>											
<b>00100</b>	RS	115.000,00		1		115.000,00	0,00	0,00	115.000,00	0,00	0,00
	CP	207.619,99				207.619,99	0,00	0,00	207.619,99	0,00	0,00
	T	322.619,99				322.619,99	0,00	0,00	322.619,99	0,00	0,00
<b>00110</b>	RS	13.000,00		2		13.000,00	0,00	0,00	13.000,00	0,00	0,00
	CP	0,00				0,00	0,00	0,00	0,00	0,00	0,00
	T	13.000,00				13.000,00	0,00	0,00	13.000,00	0,00	0,00
<b>00111</b>	RS	0,00		3		0,00	0,00	0,00	0,00	0,00	0,00
	CP	0,00				0,00	0,00	0,00	0,00	0,00	0,00
	T	0,00				0,00	0,00	0,00	0,00	0,00	0,00
<b>00112</b>	RS	0,00		4		0,00	0,00	0,00	0,00	0,00	0,00
	CP	0,00				0,00	0,00	0,00	0,00	0,00	0,00
	T	0,00				0,00	0,00	0,00	0,00	0,00	0,00
<b>00300</b>	RS	0,00		5		0,00	0,00	0,00	0,00	0,00	0,00
	CP	40.000,00				0,00	40.000,00	40.000,00	40.000,00	0,00	0,00
	T	40.000,00				0,00	40.000,00	40.000,00	40.000,00	0,00	0,00
<b>00211</b>	RS	28.000,00		6		28.000,00	0,00	0,00	28.000,00	0,00	0,00
	CP	36.300,00				28.000,00	8.300,00	8.300,00	36.300,00	0,00	0,00
	T	64.300,00				56.000,00	8.300,00	8.300,00	64.300,00	0,00	0,00
<b>00212</b>	RS	0,00		7		0,00	0,00	0,00	0,00	0,00	0,00
	CP	18.600,00				12.000,00	6.600,00	6.600,00	18.600,00	0,00	0,00
	T	18.600,00				12.000,00	6.600,00	6.600,00	18.600,00	0,00	0,00

**GESTIONE DELLE ENTRATE**

DESCRIZIONE (con i dati della classificazione: Codice - Capitolo)	Residui conservati e stanziamenti definitivi di bilancio		N° di riferimenti allo svolgimento	Conto del tesoriere		Determinazione dei residui		Accertamenti	Maggiori o minori entrate
	RS	Residui (A)		Riscossioni	Residui da riportare	Residui (C)	Residui (D = B + C)		
		CP						Competenza (F)	
	T	Totale (M)		Totale (N)	Residui al 31 dicembre (O = C + H)	Accertamenti al 31 dicembre (P = D + I)	(L = I - F) (L = F - I)		
00213 trasferimenti da comuni consorziati per progetto centro educazione ambientale	RS	0,00	8	0,00	0,00	0,00	0,00	0,00	0,00
	CP	0,00		0,00	0,00	0,00	0,00	0,00	0,00
	T	0,00		0,00	0,00	0,00	0,00	0,00	0,00
00215 trasferimento fondi da parte del centro studentesco per co-finanziamento del progetto denominato tartanet	RS	0,00	9	0,00	0,00	0,00	0,00	0,00	0,00
	CP	0,00		0,00	0,00	0,00	0,00	0,00	0,00
	T	0,00		0,00	0,00	0,00	0,00	0,00	0,00
00216 trasferimento fondi dall'agenzia nazionale per i giovani	RS	12.333,53	10	8.418,36	3.915,17	12.333,53	12.333,53	12.333,53	0,00
	CP	28.126,64		22.501,31	5.625,33	28.126,64	28.126,64	28.126,64	0,00
	T	40.460,17		30.919,67	9.540,50	40.460,17	40.460,17	40.460,17	0,00
00217 trasferimenti dalla regione per centro operativo polifunzionale punta campanella	RS	0,00	11	0,00	0,00	0,00	0,00	0,00	0,00
	CP	0,00		0,00	0,00	0,00	0,00	0,00	0,00
	T	0,00		0,00	0,00	0,00	0,00	0,00	0,00
00218 trasferimento fondi dal mipaf per progetto cambia rotta	RS	14.703,62	12	14.703,62	0,00	14.703,62	14.703,62	14.703,62	0,00
	CP	0,00		0,00	0,00	0,00	0,00	0,00	0,00
	T	14.703,62		14.703,62	0,00	14.703,62	14.703,62	14.703,62	0,00
<b>TOTALE TITOLO II</b>	RS	183.037,15		179.121,98	3.915,17	183.037,15	183.037,15	183.037,15	0,00
	CP	330.646,63		270.121,30	60.525,33	330.646,63	330.646,63	330.646,63	0,00
	T	513.683,78		449.243,28	64.440,50	513.683,78	513.683,78	513.683,78	0,00
<b>TITOLO III ENTRATE EXTRATRIBUTARIE</b>									
00361 diritti di segreteria derivanti dalla stipula dei contratti	RS	0,00	13	0,00	0,00	0,00	0,00	0,00	0,00
	CP	0,00		0,00	0,00	0,00	0,00	0,00	0,00
	T	0,00		0,00	0,00	0,00	0,00	0,00	0,00

**GESTIONE DELLE ENTRATE**

DESCRIZIONE (con i dati della classificazione: Codice - Capitolo)	Residui conservati e stanziamenti definitivi di bilancio		N° di riferimenti allo svolgimento	Conto del tesoriere		Determinazione dei residui		Accertamenti	Maggiori o minori entrate	
	RS	Residui (A)		Riscossioni	Residui da riportare	Residui (C)	Residui (D = B + C)			
		Competenza (F)						Competenza (G)	Competenza (H)	Competenza (I = G + H)
		Totale (M)						Totale (N)	Residui al 31 dicembre (O = C + H)	Accertamenti al 31 dicembre (P = D + I)
<b>00351</b>	interessi attivi dal conto di tesoreria	0,00	14	0,00	0,00	0,00	0,00	0,00	0,00	
		0,00		3,93	0,00	0,00	3,93	3,93	* 3,93	
		0,00		3,93	0,00	0,00	3,93	3,93	* 3,93	
<b>00301</b>	proventi derivanti dai servizi gestiti dalla riserva	51.570,81	15	51.570,81	0,00	0,00	51.570,81	51.570,81	0,00	
		46.526,64		618,53	68.665,80	68.665,80	69.284,33	69.284,33	* 22.757,69	
		98.097,45		52.189,34	68.665,80	68.665,80	120.855,14	120.855,14	* 22.757,69	
<b>00303</b>	introiti e rimborsi diversi	12,70	16	0,00	12,70	12,70	12,70	12,70	0,00	
		0,00		0,00	0,00	0,00	0,00	0,00	0,00	
		12,70		0,00	12,70	12,70	12,70	12,70	0,00	
<b>TOTALE TITOLO III</b>										
		51.583,51		51.570,81	12,70	12,70	51.583,51	51.583,51	0,00	
		46.526,64		622,46	68.665,80	68.665,80	69.288,26	69.288,26	* 22.761,62	
		98.110,15		52.193,27	68.678,50	68.678,50	120.871,77	120.871,77	* 22.761,62	
<b>TITOLO IV ENTRATE DERIVANTI DA ALIENAZIONI, DA TRASFERIMENTI DI CAPITALI E DA RISCOSSIONI DI CREDITI</b>										
<b>00401</b>	trasferimento di fondi per spese di investimento da parte del ministero dell'ambiente - (campi ormeggio)	312,55	17	0,00	312,55	312,55	312,55	312,55	0,00	
		115.900,00		0,00	115.900,00	115.900,00	115.900,00	115.900,00	0,00	
		116.212,55		0,00	116.212,55	116.212,55	116.212,55	116.212,55	0,00	
<b>00402</b>	trasferimento fondi c.i.p.e. - punta campanella center	43.847,54	18	0,00	43.847,54	43.847,54	43.847,54	43.847,54	0,00	
		0,00		0,00	0,00	0,00	0,00	0,00	0,00	
		43.847,54		0,00	43.847,54	43.847,54	43.847,54	43.847,54	0,00	
<b>00100</b>	per funzionamento spese in conto capitale	26.480,00	19	0,00	26.480,00	26.480,00	26.480,00	26.480,00	0,00	
		154.665,09		53.000,00	101.665,09	101.665,09	154.665,09	154.665,09	0,00	
		181.145,09		53.000,00	128.145,09	128.145,09	181.145,09	181.145,09	0,00	

**GESTIONE DELLE ENTRATE**

DESCRIZIONE (con i dati della classificazione: Codice - Capitolo)	Residui conservati e stanziamenti definitivi di bilancio		N° di riferimenti allo svolgimento	Conto del tesoriere		Determinazione dei residui		Accertamenti	Maggiori o minori entrate  (E = D - A) (E = A - D)(*)  (L = I - F) (L = F - I)
	RS	CP		Risoscioni	Residui da riportare	Residui (C)	Residui (D = B + C)		
				Residui (B)	Residui (C)	Competenza (H)	Competenza (I = G + H)		
	T	T		Competenza (G)	Competenza (H)	Residui al 31 dicembre (O = C + H)	Accertamenti al 31 dicembre (P = D + I)		
		Residui (A)		Totale (N)					
		Competenza (F)							
		Totale (M)							
<b>00200</b> trasferimento fondi dalla regione campania per centro polifunzionale	RS	746.028,49	20	0,00	746.028,49	746.028,49	746.028,49	746.028,49	0,00
	CP	0,00		0,00	0,00	0,00	0,00	0,00	0,00
	T	746.028,49		0,00	746.028,49	746.028,49	746.028,49	746.028,49	0,00
<b>00101</b> trasferimento risorse correnti per finanziamento spese conto capitale	RS	79.400,00	21	0,00	79.400,00	79.400,00	79.400,00	79.400,00	0,00
	CP	0,00		0,00	0,00	0,00	0,00	0,00	0,00
	T	79.400,00		0,00	79.400,00	79.400,00	79.400,00	79.400,00	0,00
<b>TOTALE TITOLO IV</b>	RS	896.068,58		0,00	896.068,58	896.068,58	896.068,58	896.068,58	0,00
	CP	270.565,09		53.000,00	217.565,09	217.565,09	270.565,09	270.565,09	0,00
	T	1.166.633,67		53.000,00	1.113.633,67	1.113.633,67	1.166.633,67	1.166.633,67	0,00
<b>Titolo V ENTRATE DERIVANTI DA ACCENSIONI DI PRESTITI</b>									
<b>00001</b> anticipazione di tesoreria	RS	0,00	22	0,00	0,00	0,00	0,00	0,00	0,00
	CP	820.000,00		817.782,53	0,00	0,00	817.782,53	2.217,47	2.217,47
	T	820.000,00		817.782,53	0,00	0,00	817.782,53	2.217,47	2.217,47
<b>TOTALE TITOLO V</b>	RS	0,00		0,00	0,00	0,00	0,00	0,00	0,00
	CP	820.000,00		817.782,53	0,00	0,00	817.782,53	2.217,47	2.217,47
	T	820.000,00		817.782,53	0,00	0,00	817.782,53	2.217,47	2.217,47
<b>Titolo VI ENTRATE DA SERVIZI PER CONTO DI TERZI</b>									
<b>00025</b> depositi cauzionali per spese contrattuali	RS	0,00	23	0,00	0,00	0,00	0,00	0,00	0,00
	CP	10.000,00		0,00	0,00	0,00	0,00	10.000,00	10.000,00
	T	10.000,00		0,00	0,00	0,00	0,00	10.000,00	10.000,00

**GESTIONE DELLE ENTRATE**

DESCRIZIONE (con i dati della classificazione: Codice - Capitolo)	Residui conservati e stanziamenti definitivi di bilancio		N° di riferimenti allo svolgimento	Conto del tesoriere		Determinazione dei residui		Accertamenti		Maggiori o minori entrate
	RS	CP		Residui (A)	Competenza (F)	Riscossioni	Residui (B)	Residui (C)	Residui (D=B+C)	
										T
	Totale (N)			Residui al 31 dicembre (O=C+H)		Accertamenti al 31 dicembre (P=D+I)				
06001 ritenute previdenziali ed assistenziali al personale dipendente	RS		0,00			0,00	0,00	0,00	0,00	0,00
	CP		20.000,00		10.886,34	0,00	0,00	10.886,34	9.113,66	9.113,66
	T		20.000,00		10.886,34		0,00	0,00	10.886,34	9.113,66
00026 ritenute erariali lavoro autonomo	RS		1.778,53		0,00	0,00	0,00	0,00	0,00	1.778,53
	CP		30.000,00		9.866,89	0,00	0,00	9.866,89	9.866,89	20.133,11
	T		31.778,53		9.866,89		0,00	9.866,89	9.866,89	21.911,64
00027 ritenute erariali lavoro dipendente	RS		0,00		0,00	0,00	0,00	0,00	0,00	0,00
	CP		45.000,00		34.418,47	0,00	0,00	34.418,47	34.418,47	10.581,53
	T		45.000,00		34.418,47		0,00	34.418,47	34.418,47	10.581,53
06005 entrate per servizi per conto di terzi	RS		37.480,76		0,00	0,00	0,00	0,00	0,00	37.480,76
	CP		65.000,00		58.508,17	9,66	9,66	58.517,83	58.517,83	6.482,17
	T		102.480,76		58.508,17		9,66	58.517,83	58.517,83	43.962,93
06006 entrate per conto di enti e privati	RS		0,00		0,00	0,00	0,00	0,00	0,00	0,00
	CP		0,00		0,00	0,00	0,00	0,00	0,00	0,00
	T		0,00		0,00		0,00	0,00	0,00	0,00
<b>TOTALE TITOLO VI</b>	RS		39.259,29		0,00	0,00	0,00	0,00	0,00	39.259,29
	CP		170.000,00		113.679,87	9,66	9,66	113.689,53	113.689,53	56.310,47
	T		209.259,29		113.679,87		9,66	113.689,53	113.689,53	95.569,76

**RIEPILOGO GENERALE DELLE ENTRATE**

DESCRIZIONE	Residui conservati e stanziamenti definitivi di bilancio			Conto del tesoriere			Determinazione dei residui		Accertamenti		Maggiori o minori entrate
	RS	Residui (A)	Competenza (F)	Riscossioni	Residui (B)	Competenza (G)	Residui da riportare		Residui (D = B + C)	Competenza (I = G + H)	
		Residui (C)									
		Competenza (H)									
CP	Totale (M)	Totale (N)	Residui al 31 dicembre (O = C + H)		Accertamenti al 31 dicembre (P = D + I)						
T											
<b>Titolo II ENTRATE DERIVANTI DA CONTRIBUTI CORRENTI DELLO STATO, DELLA REGIONE E DI ALTRI ENTI PUBBLICI</b>	RS	183.037,15			179.121,98		3.915,17		183.037,15	0,00	
	CP	330.646,63			270.121,30		60.525,33		330.646,63	0,00	
	T	513.683,78			449.243,28		64.440,50		513.683,78	0,00	
<b>Titolo III ENTRATE EXTRATRIBUTARIE</b>	RS	51.583,51			51.570,81		12,70		51.583,51	0,00	
	CP	46.526,64			622,46		68.665,80		69.288,26	* 22.761,62	
	T	98.110,15			52.193,27		68.678,50		120.871,77	* 22.761,62	
<b>Titolo IV ENTRATE DERIVANTI DA ALIENAZIONI, DA TRASFERIMENTI DI CAPITALI E DA RISCOSSIONI DI CREDITI</b>	RS	896.068,58			0,00		896.068,58		896.068,58	0,00	
	CP	270.565,09			53.000,00		217.565,09		270.565,09	0,00	
	T	1.166.633,67			53.000,00		1.113.633,67		1.166.633,67	0,00	
<b>Titolo V ENTRATE DERIVANTI DA ACCENSIONI DI PRESTITI</b>	RS	0,00			0,00		0,00		0,00	0,00	
	CP	820.000,00			817.782,53		0,00		817.782,53	2.217,47	
	T	820.000,00			817.782,53		0,00		817.782,53	2.217,47	
<b>Titolo VI ENTRATE DA SERVIZI PER CONTO DI TERZI</b>	RS	39.259,29			0,00		0,00		0,00	39.259,29	
	CP	170.000,00			113.679,87		9,66		113.689,53	56.310,47	
	T	209.259,29			113.679,87		9,66		113.689,53	95.569,76	
<b>Totale generale.....</b>	RS	1.169.948,53			230.692,79		899.996,45		1.130.689,24	39.259,29	
	CP	1.637.738,36			1.255.206,16		346.765,88		1.601.972,04	35.766,32	
	T	2.807.686,89			1.485.898,95		1.246.762,33		2.732.661,28	75.025,61	
avanzo per fondi non vincolati	RS	0,00			0,00		0,00		0,00	0,00	
	CP	225.984,94			0,00		0,00		0,00	0,00	
	T	225.984,94			0,00		0,00		0,00	0,00	
avanzo per fondi vincolati	RS	0,00			0,00		0,00		0,00	0,00	
	CP	0,00			0,00		0,00		0,00	0,00	
	T	0,00			0,00		0,00		0,00	0,00	

**RIEPILOGO GENERALE DELLE ENTRATE**

DESCRIZIONE	Residui conservati e stanziamenti definitivi di bilancio		Conto del tesoriere		Determinazione dei residui		Accertamenti	Maggiori o minori entrate
	RS	CP	Riscossioni	Residui da riportare	Residui (C)	Residui (D=B+C)		
							Residui (A)	Competenza (G)
	T	Totale (M)	Totale (N)	Competenza (H)	Residui al 31 dicembre (O=C+H)	Accertamenti al 31 dicembre (P=D+I)	(E=D-A) (E=A-D)(*)	
avanzo per fondi di investimenti	RS	CP	T	0,00	0,00	0,00	0,00	0,00
				0,00	0,00	0,00	0,00	0,00
				0,00	0,00	0,00	0,00	0,00
avanzo per fondi di ammortamento	RS	CP	T	0,00	0,00	0,00	0,00	0,00
				0,00	0,00	0,00	0,00	0,00
				0,00	0,00	0,00	0,00	0,00
avanzo di amm. parte accantonata - altri fondi	RS	CP	T	0,00	0,00	0,00	0,00	0,00
				0,00	0,00	0,00	0,00	0,00
				0,00	0,00	0,00	0,00	0,00
FONDO PLURIENNALE VINCOLATO PER SPESE CORRENTI	CP			0,00	0,00	0,00	0,00	0,00
FONDO PLURIENNALE VINCOLATO PER SPESE IN CONTO CAPITALE	CP			0,00	0,00	0,00	0,00	0,00
Fondo di cassa al 1 gennaio	RS	CP	T	0,00	0,00	0,00	0,00	0,00
				0,00	0,00	0,00	0,00	0,00
				0,00	0,00	0,00	0,00	0,00
<b>TOTALE AVANZO DI AMMINISTRAZIONE</b>	RS	CP	T	0,00	0,00	0,00	0,00	0,00
				225.984,94	0,00	0,00	0,00	0,00
				225.984,94	0,00	0,00	0,00	0,00
<b>TOTALE GENERALE DELLE ENTRATE</b>	RS	CP	T	1.169.948,53	899.996,45	1.130.689,24	1.130.689,24	39.259,29
				1.863.723,30	346.765,88	1.601.972,04	1.601.972,04	35.766,32
				3.033.671,83	1.246.762,33	2.732.661,28	2.732.661,28	75.025,61

**GESTIONE DELLE SPESE**

	DESCRIZIONE (con i dati della classificazione: Codice - Capitolo)	Residui conservati e stanziamenti definitivi di bilancio			N° di riferimenti allo svolgimento	Conto del tesoriere			Determinazione dei residui		Impegni	Minori residui o economie
		RS	Residui (A)	Competenza (F)		Pagamenti	Residui (B)	Competenza (G)	Residui (C)	Residui da riportare		
											CP	Competenza (F)
		T	Totale (M)	Totale (N)		Residui al 31 dicembre (O=C+H)	Impegni al 31 dicembre (P=D+I)	(L = F - I)				
<b>Titolo I SPESE CORRENTI</b>												
01059	rimborso spese per missioni eseguite dal direttore	RS	418,20				418,20	0,00	0,00	418,20	0,00	0,00
		CP	6.000,00				4.540,22	0,00	0,00	4.540,22		1.459,78
		T	6.418,20				4.958,42	0,00	0,00	4.958,42		1.459,78
01060	obiettivo g.ii.1 - direttore area marina protetta	RS	0,00				0,00	0,00	0,00	0,00		0,00
		CP	83.000,00				83.000,00	0,00	0,00	83.000,00		0,00
		T	83.000,00				83.000,00	0,00	0,00	83.000,00		0,00
01061	obiettivo g.ii.1 - direttore a.m.p. - contributi	RS	3.214,60				3.214,60	0,00	0,00	3.214,60		0,00
		CP	23.000,00				21.944,63	0,00	0,00	21.944,63		1.055,37
		T	26.214,60				25.159,23	0,00	0,00	25.159,23		1.055,37
00100	spese per decennale a.m.p.	RS	0,00				0,00	0,00	0,00	0,00		0,00
		CP	0,00				0,00	0,00	0,00	0,00		0,00
		T	0,00				0,00	0,00	0,00	0,00		0,00
00016	prestazioni di servizio	RS	1.880,02				0,00	1.880,02	1.880,02	1.880,02		0,00
		CP	12.300,00				5.461,66	4.079,68	4.079,68	9.541,34		2.758,66
		T	14.180,02				5.461,66	5.959,70	5.959,70	11.421,36		2.758,66
00018	gestione contabilità, bilancio e tesoreria	RS	10.299,20				10.150,40	148,80	148,80	10.299,20		0,00
		CP	15.300,00				12.688,00	2.612,00	2.612,00	15.300,00		0,00
		T	25.599,20				22.838,40	2.760,80	2.760,80	25.599,20		0,00
00007	obiettivo g.ii.2 - oneri di utilizzo del personale - acquisto beni di consumo (buoni pasto)	RS	0,00				0,00	0,00	0,00	0,00		0,00
		CP	3.500,00				2.336,26	0,00	0,00	2.336,26		1.163,74
		T	3.500,00				2.336,26	0,00	0,00	2.336,26		1.163,74



**GESTIONE DELLE SPESE**

	DESCRIZIONE (con i dati della classificazione: Codice - Capitolo)	Residui conservati e stanziamenti definitivi di bilancio		N° di riferimento allo svolgimento	Conto del tesoriere		Determinazione dei residui		Impegni		Minori residui o economie (E = A - D)(*)  (L = F - I)		
		RS	CP		Residui (A)	Competenza (F)	Pagamenti (B)	Competenza (G)	Residui (C)	Competenza (H)		Residui (D = B + C)	Competenza (I = G + H)
		RS	CP		T	RS	CP	T	RS	CP		T	
01020	obiettivo g.ii.2 - oneri di utilizzo del personale ex s.e.p. - trasferimenti	RS		0,00		8	0,00	0,00	0,00	0,00	0,00	0,00	
		CP		6.000,00			6.000,00	0,00	0,00	6.000,00	0,00	0,00	
		T		6.000,00			6.000,00	0,00	0,00	6.000,00	0,00	0,00	
00037	obiettivo g.iii.2 - carburante mezzi terrestri e marittimi	RS		5.401,36		9	4.992,56	408,80	408,80	5.401,36	0,00	0,00	
		CP		6.000,00			4.652,52	717,23	717,23	5.369,75	0,00	630,25	
		T		11.401,36			9.645,08	1.126,03	1.126,03	10.771,11	0,00	630,25	
00303	obiettivo g.iii.5 - abbonamenti	RS		0,00		10	0,00	0,00	0,00	0,00	0,00	0,00	
		CP		3.100,00			1.999,75	0,00	0,00	1.999,75	0,00	1.100,25	
		T		3.100,00			1.999,75	0,00	0,00	1.999,75	0,00	1.100,25	
02220	obiettivo g.iii.2 - acquisto materiali di consumo	RS		2.308,90		11	2.308,90	0,00	0,00	2.308,90	0,00	0,00	
		CP		8.600,00			8.519,59	0,00	0,00	8.519,59	0,00	80,41	
		T		10.908,90			10.828,49	0,00	0,00	10.828,49	0,00	80,41	
02221	spese per gestione fondi por/fias	RS		0,00		12	0,00	0,00	0,00	0,00	0,00	0,00	
		CP		3.000,00			0,00	0,00	0,00	0,00	0,00	3.000,00	
		T		3.000,00			0,00	0,00	0,00	0,00	0,00	3.000,00	
00038	spese di gestione per veicoli ed imbarcazioni: - residui	RS		4.348,20		13	2.335,00	0,00	0,00	2.335,00	0,00	2.013,20	
		CP		7.000,00			6.904,70	95,30	95,30	7.000,00	0,00	0,00	
		T		11.348,20			9.239,70	95,30	95,30	9.335,00	0,00	2.013,20	
02230	obiettivo g.iii.1 - canoni ed utenze - prestazioni di servizio	RS		2.557,65		14	2.490,35	67,30	67,30	2.557,65	0,00	0,00	
		CP		17.150,00			13.570,05	1.582,37	1.582,37	15.152,42	0,00	1.997,58	
		T		19.707,65			16.060,40	1.649,67	1.649,67	17.710,07	0,00	1.997,58	
00301	obiettivo g.iii.1 - canoni ed utenze - utilizzo beni di terzi	RS		1.192,46		15	1.109,66	82,80	82,80	1.192,46	0,00	0,00	
		CP		12.500,00			11.109,66	1.086,67	1.086,67	12.196,33	0,00	303,67	
		T		13.692,46			12.219,32	1.169,47	1.169,47	13.388,79	0,00	303,67	

**GESTIONE DELLE SPESE**

DESCRIZIONE (con i dati della classificazione: Codice - Capitolo)	Residui conservati e stanziamenti definitivi di bilancio		N° di riferimenti allo svolgimento	Conto del tesoriere		Determinazione dei residui		Impegni	Minori residui o economie (E = A - D)(*)
	RS	Residui (A)		Pagamenti	Residui (B)	Residui da riportare	Residui (C)		
		CP						Competenza (F)	Competenza (G)
	T	Totale (M)		Totale (N)	Residui al 31 dicembre (O = C + H)	Impegni al 31 dicembre (P = D + I)	(L = F - I)		
<b>00311</b> obiettivo g.iii.7 - ricovero mezzi nautici	RS	0,00	16	0,00	0,00	0,00	0,00	0,00	0,00
	CP	10.000,00		5.490,00	4.510,00	4.510,00	10.000,00	0,00	0,00
	T	10.000,00		5.490,00	4.510,00	4.510,00	10.000,00	0,00	0,00
<b>00312</b> fitto locali adibiti al centro recupero tartarughe	RS	0,00	17	0,00	0,00	0,00	0,00	0,00	0,00
	CP	0,00		0,00	0,00	0,00	0,00	0,00	0,00
	T	0,00		0,00	0,00	0,00	0,00	0,00	0,00
<b>00302</b> obiettivo g.iii.4 - imposte e tasse	RS	593,60	18	593,60	0,00	0,00	593,60	0,00	0,00
	CP	3.000,00		1.119,74	132,78	132,78	1.252,52	1.252,52	1.747,48
	T	3.593,60		1.713,34	132,78	132,78	1.846,12	1.846,12	1.747,48
<b>00303</b> i.r.a.p. su emolumenti al direttore	RS	290,00	19	290,00	0,00	0,00	290,00	290,00	0,00
	CP	7.200,00		7.055,00	0,00	0,00	7.055,00	7.055,00	145,00
	T	7.490,00		7.055,00	290,00	290,00	7.345,00	7.345,00	145,00
<b>00304</b> i.r.a.p. su compensi al c.d.a.	RS	0,00	20	0,00	0,00	0,00	0,00	0,00	0,00
	CP	0,00		0,00	0,00	0,00	0,00	0,00	0,00
	T	0,00		0,00	0,00	0,00	0,00	0,00	0,00
<b>00041</b> obiettivo g.iv.1 immobili	RS	0,00	21	0,00	0,00	0,00	0,00	0,00	0,00
	CP	0,00		0,00	0,00	0,00	0,00	0,00	0,00
	T	0,00		0,00	0,00	0,00	0,00	0,00	0,00
<b>00042</b> spese di manutenzione delle attrezzature: - residui	RS	0,02	22	0,00	0,00	0,00	0,00	0,00	0,02
	CP	4.500,00		4.500,00	0,00	0,00	4.500,00	4.500,00	0,00
	T	4.500,02		4.500,00	0,00	0,00	4.500,00	4.500,00	0,02
<b>00304</b> obiettivo g.iv.2 - manutenzione ordinaria mezzi nautici e terrestri	RS	0,00	23	0,00	0,00	0,00	0,00	0,00	0,00
	CP	3.700,00		1.977,76	1.722,24	1.722,24	3.700,00	3.700,00	0,00
	T	3.700,00		1.977,76	1.722,24	1.722,24	3.700,00	3.700,00	0,00

**GESTIONE DELLE SPESE**

DESCRIZIONE (con i dati della classificazione: Codice - Capitolo)	Residui conservati e stanziamenti definitivi di bilancio			N° di riferimenti allo svolgimento	Conto del tesoriere		Determinazione dei residui		Impegni		Minori residui o economiche  (E = A - D)(*)  (L = F - I)
	RS	Residui (A)			Pagamenti	Residui (B)	Residui (C)		Residui (D = B + C)		
		CP	Competenza (F)				Residui (C)	Competenza (H)	Competenza (I = G + H)		
	T	Totale (M)	Totale (N)		Residui al 31 dicembre (O = C + H)	Impegni al 31 dicembre (P = D + I)					
00305 spese di gestione dello spazzamare	RS	1.373,52	24	1.373,52	0,00	0,00	1.373,52	0,00	0,00	0,00	
	CP	71.550,00		70.457,60	1.091,06	1.091,06	71.548,66	1.091,06	1,34	1,34	
	T	72.923,52		71.831,12	1.091,06	1.091,06	72.922,18	1.091,06	1,34	1,34	
00306 gestione campo ormeggi	RS	0,06	25	0,06	0,06	0,06	0,06	0,06	0,00	0,00	
	CP	20.700,00		16.331,16	4.157,79	4.157,79	20.488,95	4.157,79	211,05	211,05	
	T	20.700,06		16.331,16	4.157,85	4.157,85	20.489,01	4.157,85	211,05	211,05	
00305 obiettivo g.v.2 - supporto operativo generale (pulizia e guardiania immobili, ecc.)	RS	4.801,98	26	4.800,00	1,98	1,98	4.801,98	1,98	0,00	0,00	
	CP	6.500,00		4.624,51	1.875,49	1.875,49	6.500,00	1.875,49	0,00	0,00	
	T	11.301,98		9.424,51	1.877,47	1.877,47	11.301,98	1.877,47	0,00	0,00	
00306 obiettivo g.v.3 - gestione sito internet ufficiale dell'a.m.p.	RS	24,15	27	0,00	0,00	0,00	0,00	0,00	24,15	24,15	
	CP	1.200,00		0,00	0,00	0,00	0,00	0,00	1.200,00	1.200,00	
	T	1.224,15		0,00	0,00	0,00	0,00	0,00	1.224,15	1.224,15	
00307 contratto assistenza software	RS	0,00	28	0,00	0,00	0,00	0,00	0,00	0,00	0,00	
	CP	14.000,00		8.346,02	5.653,98	5.653,98	14.000,00	5.653,98	0,00	0,00	
	T	14.000,00		8.346,02	5.653,98	5.653,98	14.000,00	5.653,98	0,00	0,00	
00071 progetti divulgativi straordinari: - residui	RS	0,00	29	0,00	0,00	0,00	0,00	0,00	0,00	0,00	
	CP	0,00		0,00	0,00	0,00	0,00	0,00	0,00	0,00	
	T	0,00		0,00	0,00	0,00	0,00	0,00	0,00	0,00	
00073 studio della prateria di posidonia nella baia jeranto zona b mmp	RS	0,00	30	0,00	0,00	0,00	0,00	0,00	0,00	0,00	
	CP	0,00		0,00	0,00	0,00	0,00	0,00	0,00	0,00	
	T	0,00		0,00	0,00	0,00	0,00	0,00	0,00	0,00	
00215 progetto tartanai: un network per la conservazione delle tartarughe marine in italia	RS	0,00	31	0,00	0,00	0,00	0,00	0,00	0,00	0,00	
	CP	0,00		0,00	0,00	0,00	0,00	0,00	0,00	0,00	
	T	0,00		0,00	0,00	0,00	0,00	0,00	0,00	0,00	

**GESTIONE DELLE SPESE**

	DESCRIZIONE (con i dati della classificazione: Codice - Capitolo)	Residui conservati e stanziamenti definitivi di bilancio		N° di riferimenti allo svolgimento	Conto del tesoriere		Determinazione dei residui		Impegni	Minori residui o economie
		RS	CP		Pagamenti	Residui da riportare	Residui (D = B + C)	(E = A - D)(*)		
		Residui (A)			Residui (B)	Residui (C)			Competenza (I = G + H)	
		Competenza (F)			Competenza (G)	Competenza (H)	Impegni al 31 dicembre (P = D + I)			
T	T	Totale (M)	Totale (N)	Residui al 31 dicembre (O = C + H)	(L = F - I)					
00372	obiettivo a.ii.1 - controllo e monitoraggio	RS	0,50	32	0,00	0,50	0,50	0,50	0,00	0,00
		CP	0,00		0,00	0,00	0,00	0,00	0,00	0,00
		T	0,50		0,00	0,50	0,50	0,50	0,00	0,00
00400	progetto regno di nettuno	RS	0,00	33	0,00	0,00	0,00	0,00	0,00	0,00
		CP	40.000,00		22.147,63	17.850,54	17.850,54	39.998,17	39.998,17	1,83
		T	40.000,00		22.147,63	17.850,54	17.850,54	39.998,17	39.998,17	1,83
01071	campagna di sensibilizzazione e raccolta oli domestici	RS	5,51	34	0,00	5,51	5,51	5,51	5,51	0,00
		CP	0,00		0,00	0,00	0,00	0,00	0,00	0,00
		T	5,51		0,00	5,51	5,51	5,51	5,51	0,00
01072	a/b5 pulizia delle acque	RS	0,01	35	0,00	0,01	0,01	0,01	0,01	0,00
		CP	0,00		0,00	0,00	0,00	0,00	0,00	0,00
		T	0,01		0,00	0,01	0,01	0,01	0,01	0,00
01073	c/d/e.13: foraminiferi bentonici come bio - indicatori ambientali	RS	0,00	36	0,00	0,00	0,00	0,00	0,00	0,00
		CP	0,00		0,00	0,00	0,00	0,00	0,00	0,00
		T	0,00		0,00	0,00	0,00	0,00	0,00	0,00
00300	formazione collegata alla fruizione del mare	RS	313,08	37	0,00	313,08	313,08	313,08	313,08	0,00
		CP	0,00		0,00	0,00	0,00	0,00	0,00	0,00
		T	313,08		0,00	313,08	313,08	313,08	313,08	0,00
00326	campi di volontariato legambiente	RS	0,00	38	0,00	0,00	0,00	0,00	0,00	0,00
		CP	0,00		0,00	0,00	0,00	0,00	0,00	0,00
		T	0,00		0,00	0,00	0,00	0,00	0,00	0,00
01120	obiettivo b.i.1 - centro visite e informazioni	RS	322,86	39	0,00	322,86	322,86	322,86	322,86	0,00
		CP	0,00		0,00	0,00	0,00	0,00	0,00	0,00
		T	322,86		0,00	322,86	322,86	322,86	322,86	0,00

**GESTIONE DELLE SPESE**

	DESCRIZIONE (con i dati della classificazione: Codice - Capitolo)	Residui conservati e stanziamenti definitivi di bilancio		N° di riferimento allo svolgimento	Conto del tesoriere		Determinazione dei residui		Impegni		Minori residui o economie  (E = A - D)(*)  (L = F - I)	
		RS	CP		Residui (A)	Competenza (F)	Pagamenti (B)	Residui (C)	Residui da riportare	Residui (D = B + C)		Competenza (E = A - D)(*)
		Totale (N)	Residui al 31 dicembre (O = C + H)									
001141	effetto spillover di stock ittici nell amp	RS		0,00		0,00		0,00		0,00		0,00
		CP		0,00		0,00		0,00		0,00		0,00
		T		0,00		0,00		0,00		0,00		0,00
00372	obiettivo c.i.2 - materiale informativo e promozionale	RS		354,86		0,00		354,86		354,86		0,00
		CP		5.000,00		2.362,01		331,54		2.693,55		2.306,45
		T		5.354,86		2.362,01		686,40		3.048,41		2.306,45
00101	osservatorio 2009	RS		60,60		0,00		60,60		60,60		0,00
		CP		0,00		0,00		0,00		0,00		0,00
		T		60,60		0,00		60,60		60,60		0,00
00327	c.i. 2 festa della canoa in mare	RS		0,00		0,00		0,00		0,00		0,00
		CP		0,00		0,00		0,00		0,00		0,00
		T		0,00		0,00		0,00		0,00		0,00
00328	c.i.4 festa del mare comuni di s.agnello	RS		0,00		0,00		0,00		0,00		0,00
		CP		0,00		0,00		0,00		0,00		0,00
		T		0,00		0,00		0,00		0,00		0,00
00338	osservatorio ambiente e legalita' 4* anno	RS		0,00		0,00		0,00		0,00		0,00
		CP		0,00		0,00		0,00		0,00		0,00
		T		0,00		0,00		0,00		0,00		0,00
00339	turismo scolastico - costiera dei fiori dr 245 del 27/6/2006	RS		0,00		0,00		0,00		0,00		0,00
		CP		0,00		0,00		0,00		0,00		0,00
		T		0,00		0,00		0,00		0,00		0,00
00340	obiettivo c.i.6 - riqualificazione crapolla	RS		0,00		0,00		0,00		0,00		0,00
		CP		0,00		0,00		0,00		0,00		0,00
		T		0,00		0,00		0,00		0,00		0,00

**GESTIONE DELLE SPESE**

	DESCRIZIONE (con i dati della classificazione: Codice - Capitolo)	Residui conservati e stanziamenti definitivi di bilancio		N° di riferimenti allo svolgimento	Conto del tesoriere		Determinazione dei residui		Impegni		Minori residui o economie  (E = A - D)(*)  (L = F - I)		
		RS	CP		Residui (A)	Competenza (F)	Pagamenti	Residui (B)	Residui (C)	Competenza (H)		Residui (D = B + C)	Competenza (I = G + H)
					Totale (M)	Totale (N)			Residui al 31 dicembre (O = C + H)	Residui al 31 dicembre (P = D + I)			
		T	T		T	T	T	T	T	T		T	T
00341	piano di contrasto al fenomeno illegale dell'estrazione del dattero di mare	RS	CP	0,00	4.950,00	0,00	4.950,00	0,00	0,00	0,00	0,00	0,00	
		T	T	4.950,00	4.950,00	0,00	4.950,00	0,00	0,00	4.950,00	0,00	0,00	
01006	campagna incentivazione raccolta differenziata	RS	CP	1.237,98	12.000,00	1.237,98	7.829,06	1.237,98	1.923,79	1.237,98	1.237,98	0,00	
		T	T	13.237,98	13.237,98	3.161,77	7.829,06	3.161,77	10.990,83	9.752,85	10.990,83	2.247,15	
01100	obiettivo d.i.6 - centro educazione ambientale punta campanella	RS	CP	11.874,97	11.000,00	0,00	11.000,00	5,92	0,00	5,92	11.000,00	11.869,05	
		T	T	22.874,97	22.874,97	5,92	11.000,00	5,92	11.005,92	11.005,92	11.005,92	0,00	
01102	obiettivo d.i.2. corso educazione ambientale dedicata agli alunni delle scuole elementari	RS	CP	0,00	0,00	0,00	0,00	0,00	0,00	0,00	0,00	0,00	
		T	T	0,00	0,00	0,00	0,00	0,00	0,00	0,00	0,00	0,00	
01105	operazione equilibri naturali - marine strategy	RS	CP	0,00	45.000,00	0,00	41.117,11	0,00	3.077,85	0,00	44.194,96	805,04	
		T	T	45.000,00	45.000,00	3.077,85	41.117,11	3.077,85	44.194,96	44.194,96	44.194,96	805,04	
01106	progetto m.a.r.e. - marine adventures respecting environment-	RS	CP	25.705,37	28.126,64	239,18	25.466,19	239,18	10.070,00	25.705,37	25.705,37	0,00	
		T	T	53.832,01	53.832,01	10.309,18	42.922,64	10.309,18	53.231,82	53.231,82	53.231,82	600,19	
01108	progetto cambio rotta	RS	CP	4.800,00	0,00	0,00	0,00	4.800,00	0,00	4.800,00	4.800,00	0,00	
		T	T	4.800,00	4.800,00	4.800,00	0,00	4.800,00	4.800,00	4.800,00	4.800,00	0,00	
00103	spese generali, materiali di consumo, ccc. - residui	RS	CP	9.551,47	0,00	0,00	0,00	0,00	0,00	0,00	0,00	9.551,47	
		T	T	9.551,47	9.551,47	0,00	0,00	0,00	0,00	0,00	0,00	0,00	
		T	T	9.551,47	9.551,47	0,00	0,00	0,00	0,00	0,00	0,00	9.551,47	

**GESTIONE DELLE SPESE**

DESCRIZIONE (con i dati della classificazione: Codice - Capitolo)	Residui conservati e stanziamenti definitivi di bilancio			N° di riferimento allo svolgimento	Conto del tesoriere			Determinazione dei residui		Impegni		Minori residui o economie (E = A - D)(*)			
	RS	Residui (A)			Pagamenti	Residui (B)	Residui (C)	Residui da riportare	Residui (D = B + C)	Residui (E = A - D)(*)	Residui (F = D + I)				
		Competenza (F)											Competenza (G)	Competenza (H)	Competenza (I = G + H)
		Totale (M)	Totale (N)												
<b>00101</b> spese per collaborazioni di terzi - residui	RS	0,00	0,00	56	0,00	0,00	0,00	0,00	0,00	0,00	0,00				
	CP	0,00	0,00		0,00	0,00	0,00	0,00	0,00	0,00	0,00				
	T	0,00	0,00		0,00	0,00	0,00	0,00	0,00	0,00	0,00				
<b>00104</b> organizzazione di workshop e produzione e pubblicazione di libri, - residui	RS	0,00	0,00	57	0,00	0,00	0,00	0,00	0,00	0,00	0,00				
	CP	0,00	0,00		0,00	0,00	0,00	0,00	0,00	0,00	0,00				
	T	0,00	0,00		0,00	0,00	0,00	0,00	0,00	0,00	0,00				
<b>01102</b> ricerca e monitoraggio della biodiversita'	RS	22.784,94	15.331,79	58	15.331,79	7.453,15	7.453,15	22.784,94	0,00	22.784,94	0,00				
	CP	98.184,94	92.487,96		92.487,96	5.675,15	5.675,15	98.163,11	0,00	98.163,11	21,83				
	T	120.969,88	107.819,75		107.819,75	13.128,30	13.128,30	120.948,05	0,00	120.948,05	21,83				
<b>00102</b> noleggio imbarcazioni, attrezzature, ecc. - residui	RS	0,00	0,00	59	0,00	0,00	0,00	0,00	0,00	0,00	0,00				
	CP	0,00	0,00		0,00	0,00	0,00	0,00	0,00	0,00	0,00				
	T	0,00	0,00		0,00	0,00	0,00	0,00	0,00	0,00	0,00				
<b>00106</b> marketing territoriale costiera dei fiori	RS	0,00	0,00	60	0,00	0,00	0,00	0,00	0,00	0,00	0,00				
	CP	0,00	0,00		0,00	0,00	0,00	0,00	0,00	0,00	0,00				
	T	0,00	0,00		0,00	0,00	0,00	0,00	0,00	0,00	0,00				
<b>00107</b> marketing territoriale punta campanella	RS	1.404,80	1.402,25	61	1.402,25	2,55	2,55	1.404,80	0,00	1.404,80	0,00				
	CP	6.612,43	6.608,43		6.608,43	4,00	4,00	6.612,43	0,00	6.612,43	0,00				
	T	8.017,23	8.010,68		8.010,68	6,55	6,55	8.017,23	0,00	8.017,23	0,00				
<b>00321</b> compensi per personale comuni consorziati operante presso l'ente	RS	0,00	0,00	62	0,00	0,00	0,00	0,00	0,00	0,00	0,00				
	CP	0,00	0,00		0,00	0,00	0,00	0,00	0,00	0,00	0,00				
	T	0,00	0,00		0,00	0,00	0,00	0,00	0,00	0,00	0,00				
<b>00100</b> pagamento somme per finanziamento spese in conto capitale	RS	0,00	0,00	63	0,00	0,00	0,00	0,00	0,00	0,00	0,00				
	CP	0,00	0,00		0,00	0,00	0,00	0,00	0,00	0,00	0,00				
	T	0,00	0,00		0,00	0,00	0,00	0,00	0,00	0,00	0,00				

**GESTIONE DELLE SPESE**

	DESCRIZIONE (con i dati della classificazione: Codice - Capitolo)	Residui conservati e stanziamenti definitivi di bilancio		N° di riferimenti allo svolgimento	Conto del tesoriere		Determinazione dei residui		Impegni	Minori residui o economic	
		RS	CP		Residui (A)	Competenza (F)	Pagamenti	Residui (B)			Residui (C)
									T		
							Residui al 31 dicembre (O = C + H)	Impegni al 31 dicembre (P = D + I)			(L = F - I)
00371	fondo di riserva in dotazione	RS	0,00	64	0,00	0,00	0,00	0,00	0,00	0,00	
		CP	3.484,20		0,00	0,00	0,00	0,00	0,00	3.484,20	
		T	3.484,20		0,00	0,00	0,00	0,00	0,00	3.484,20	
	<b>TOTALE TITOLO I</b>	RS	117.120,87		75.987,02	17.675,96	93.662,98	23.457,89			
		CP	603.158,21		508.587,48	68.249,46	576.836,94	26.321,27			
		T	720.279,08		584.574,50	85.925,42	670.499,92	49.779,16			
	<b>TITOLO II SPESE IN CONTO CAPITALE</b>	RS	0,00	65	0,00	0,00	0,00	0,00	0,00	0,00	
00000	acquisto di beni immobili	CP	0,00		0,00	0,00	0,00	0,00	0,00	0,00	
		T	0,00		0,00	0,00	0,00	0,00	0,00	0,00	
00247	realizzazione impianti sede dell'ente	RS	26.480,00	66	25.000,00	1.480,00	26.480,00	0,00	26.480,00	0,00	
		CP	0,00		0,00	0,00	0,00	0,00	0,00	0,00	
		T	26.480,00		25.000,00	1.480,00	26.480,00	0,00	26.480,00	0,00	
00340	acquisto macchine ed attrezzature per ufficio	RS	623,34	67	0,00	623,34	623,34	0,00	623,34	0,00	
		CP	0,00		0,00	0,00	0,00	0,00	0,00	0,00	
		T	623,34		0,00	623,34	623,34	0,00	623,34	0,00	
00350	acquisto autovettura	RS	0,00	68	0,00	0,00	0,00	0,00	0,00	0,00	
		CP	0,00		0,00	0,00	0,00	0,00	0,00	0,00	
		T	0,00		0,00	0,00	0,00	0,00	0,00	0,00	
00361	obiettivo gs.i.4 - acquisto di gavitelli - ormeggi	RS	0,41	69	0,00	0,41	0,41	0,00	0,41	0,00	
		CP	0,00		0,00	0,00	0,00	0,00	0,00	0,00	
		T	0,41		0,00	0,41	0,41	0,00	0,41	0,00	



**GESTIONE DELLE SPESE**

	DESCRIZIONE (con i dati della classificazione: Codice - Capitolo)	Residui conservati e stanziamenti definitivi di bilancio			N° di riferimen- to allo svolgi- mento	Conto del tesoriere		Determinazione dei residui		Impegni		Minori residui o economie  (E = A - D)(*)											
		RS	CP	T		Residui (A)	Competenza (F)	Totale (M)	Pagamenti	Residui (B)	Residui da riportare		Residui (D = B + C)	Competenza (E = A - D)(*)									
															Residui (A)	Competenza (F)	Totale (M)	Residui (B)	Competenza (G)	Totale (N)	Residui al 31 dicembre (O = C + H)	Competenza (H)	Residui al 31 dicembre (P = D + I)
00367	obiettivo gs.i.1 - acquisto pilotina	RS	CP	T	0,00	0,00	0,00	0,00	0,00	0,00	0,00	0,00											
					0,00	0,00	0,00	0,00	0,00	0,00	0,00	0,00											
					0,00	0,00	0,00	0,00	0,00	0,00	0,00	0,00											
00371	obiettivo gs.iii.2 - manutenzione straordinaria boc	RS	CP	T	0,01	0,00	0,00	0,01	0,01	0,01	0,01	0,00											
					0,00	0,00	0,00	0,00	0,00	0,00	0,00	0,00											
					0,01	0,01	0,00	0,01	0,01	0,01	0,01	0,00											
00372	progetto campi orneggio	RS	CP	T	909,31	115.900,00	0,00	909,31	909,31	909,31	909,31	0,00											
					115.900,00	116.809,31	0,00	115.900,00	115.900,00	115.900,00	115.900,00	0,00											
					116.809,31	0,00	0,00	116.809,31	116.809,31	116.809,31	116.809,31	0,00											
00373	realizzazione sistema videosorveglianza marino	RS	CP	T	0,00	0,00	0,00	0,00	0,00	0,00	0,00	0,00											
					0,00	0,00	0,00	0,00	0,00	0,00	0,00	0,00											
					0,00	0,00	0,00	0,00	0,00	0,00	0,00	0,00											
00380	centro operativo polifunzionale punta campanella	RS	CP	T	395.299,94	154.665,09	13.920,19	381.379,75	381.379,75	395.299,94	395.299,94	0,00											
					154.665,09	549.965,03	28.000,00	126.665,09	126.665,09	154.665,09	154.665,09	0,00											
					549.965,03	24.400,00	41.920,19	508.044,84	508.044,84	549.965,03	549.965,03	0,00											
00381	mobile app blue discovery	RS	CP	T	24.400,00	24.400,00	12.200,00	12.200,00	12.200,00	24.400,00	24.400,00	0,00											
					0,00	0,00	0,00	0,00	0,00	0,00	0,00	0,00											
					24.400,00	24.400,00	12.200,00	12.200,00	12.200,00	24.400,00	24.400,00	0,00											
00382	acquisto biciclette a pedalata assistita	RS	CP	T	0,00	0,00	0,00	0,00	0,00	0,00	0,00	0,00											
					0,00	0,00	0,00	0,00	0,00	0,00	0,00	0,00											
					0,00	0,00	0,00	0,00	0,00	0,00	0,00	0,00											
00250	ristrutturazione ed allestimento nuova sede arca marina protetta - progetto - punta campanella center -	RS	CP	T	253.365,26	253.365,26	10.919,00	242.446,26	242.446,26	253.365,26	253.365,26	0,00											
					0,00	0,00	0,00	0,00	0,00	0,00	0,00	0,00											
					253.365,26	253.365,26	10.919,00	242.446,26	242.446,26	253.365,26	253.365,26	0,00											

**GESTIONE DELLE SPESE**

DESCRIZIONE (con i dati della classificazione: Codice - Capitolo)		Residui conservati e stanziamenti definitivi di bilancio		N° di rifrimento allo svolgimento	Conto del tesoriere		Determinazione dei residui		Impegni	Minori residui o economie
		RS	CP		Pagamenti	Residui da riportare	Residui (D = B + C)	(E = A - D)(*)		
		Residui (A)			Residui (B)	Residui (C)			Competenza (H)	Competenza (I = G + H)
		Competenza (F)			Competenza (G)	Competenza (H)	Competenza (I = G + H)	Impegni al 31 dicembre (P = D + I)	(L = F - I)	
T	T	Totale (M)	Totale (N)	Residui al 31 dicembre (O = C + H)						
00251 manutenzione straordinaria locali tartanet	RS	963,00	78	0,00	963,00	963,00	963,00	0,00	0,00	0,00
	CP	0,00		0,00	0,00	0,00	0,00	0,00	0,00	0,00
	T	963,00		0,00	963,00	963,00	963,00	0,00	0,00	0,00
00246 agenzia sviluppo risorsa mare	RS	0,00	79	0,00	0,00	0,00	0,00	0,00	0,00	0,00
	CP	0,00		0,00	0,00	0,00	0,00	0,00	0,00	0,00
	T	0,00		0,00	0,00	0,00	0,00	0,00	0,00	0,00
<b>TOTALE TITOLO II</b>										
RS	702.041,27		62.039,19	640.002,08	702.041,27	702.041,27	0,00	0,00	0,00	0,00
CP	270.565,09		28.000,00	242.565,09	270.565,09	270.565,09	0,00	0,00	0,00	0,00
T	972.606,36		90.039,19	882.567,17	972.606,36	972.606,36	0,00	0,00	0,00	0,00
<b>TITOLO III SPESE PER RIMBORSO DI PRESTITI</b>										
00001 restituzione anticipazione di tesoreria	RS	0,00	80	0,00	0,00	0,00	0,00	0,00	0,00	0,00
	CP	820.000,00		691.275,40	0,00	691.275,40	0,00	0,00	0,00	128.724,60
	T	820.000,00		691.275,40	0,00	691.275,40	0,00	0,00	0,00	128.724,60
<b>TOTALE TITOLO III</b>										
RS	0,00		0,00	0,00	0,00	0,00	0,00	0,00	0,00	0,00
CP	820.000,00		691.275,40	0,00	691.275,40	691.275,40	0,00	0,00	0,00	128.724,60
T	820.000,00		691.275,40	0,00	691.275,40	691.275,40	0,00	0,00	0,00	128.724,60
<b>TITOLO IV SPESE PER SERVIZI PER CONTO DI TERZI</b>										
00108 ritenute previdenziali ed assistenziali	RS	1.233,17	81	1.233,17	0,00	1.233,17	0,00	0,00	1.233,17	0,00
	CP	20.000,00		10.886,34	0,00	10.886,34	0,00	0,00	10.886,34	9.113,66
	T	21.233,17		12.119,51	0,00	12.119,51	0,00	0,00	12.119,51	9.113,66

**GESTIONE DELLE SPESE**

DESCRIZIONE (con i dati della classificazione: Codice - Capitolo)	RS	Residui conservati e stanziamenti definitivi di bilancio		N° di riferimenti allo svolgimento	Conto del tesoriere		Determinazione dei residui		Impegni		Minori residui o economic	
		Residui (A)			Pagamenti (B)		Residui da riportare		Residui (D = B + C)			
		Competenza (F)			Competenza (G)		Residui (C)		Competenza (I = G + H)			
		Totale (M)			Totale (N)		Residui al 31 dicembre (O = C + H)		Impegni al 31 dicembre (P = D + I)			
CP											(E = A - D)(*)  (L = F - I)	
T												
00113	RS	6.319,00	6.309,03	82	6.309,03	9,97	6.319,00	0,00	6.319,00	0,00		0,00
	CP	75.000,00	43.024,33		43.024,33	0,00	43.024,33	31.975,67	43.024,33	31.975,67		31.975,67
	T	81.319,00	49.333,36		49.333,36	9,97	49.343,33	31.975,67	49.343,33	31.975,67	31.975,67	
00119	RS	389,83	0,00	83	0,00	389,83	389,83	0,00	389,83	0,00	0,00	
	CP	10.000,00	0,00		0,00	0,00	0,00	10.000,00	0,00	10.000,00	10.000,00	
	T	10.389,83	0,00		0,00	389,83	389,83	10.000,00	389,83	10.000,00	10.000,00	
05005	RS	0,00	0,00	84	0,00	0,00	0,00	0,00	0,00	0,00	0,00	
	CP	65.000,00	58.558,52		58.558,52	0,00	58.558,52	6.441,48	58.558,52	6.441,48	6.441,48	
	T	65.000,00	58.558,52		58.558,52	0,00	58.558,52	6.441,48	58.558,52	6.441,48	6.441,48	
00000	RS	0,00	0,00	85	0,00	0,00	0,00	0,00	0,00	0,00	0,00	
	CP	0,00	0,00		0,00	0,00	0,00	0,00	0,00	0,00	0,00	
	T	0,00	0,00		0,00	0,00	0,00	0,00	0,00	0,00	0,00	
<b>TOTALE TITOLO IV</b>	RS	7.942,00	7.542,20		7.542,20	399,80	7.942,00	0,00	7.942,00	0,00	0,00	
	CP	170.000,00	112.469,19		112.469,19	0,00	112.469,19	57.530,81	112.469,19	57.530,81	57.530,81	
	T	177.942,00	120.011,39		120.011,39	399,80	120.411,19	57.530,81	120.411,19	57.530,81	57.530,81	

**RIEPILOGO GENERALE DELLE SPESE**

DESCRIZIONE	Residui conservati e stanziamenti definitivi di bilancio		Conto del tesoriere		Determinazione dei residui		Impegni	Minori residui o economie
	RS	Residui (A)	Pagamenti	Residui (B)	Residui (C)	Residui (D = B + C)		
		Competenza (F)					Competenza (G)	Competenza (H)
	CP	Totale (M)	Totale (N)	Residui al 31 dicembre (O = C + H)	Impegni al 31 dicembre (P = D + I)	(E = A - D)(*)		
<b>Titolo I SPESE CORRENTI</b>	RS	117.120,87		75.987,02	17.675,96	93.662,98	23.457,89	
	CP	603.158,21		508.587,48	68.249,46	576.836,94	26.321,27	
	T	720.279,08		584.574,50	85.925,42	670.499,92	49.779,16	
<b>Titolo II SPESE IN CONTO CAPITALE</b>	RS	702.041,27		62.039,19	640.002,08	702.041,27	0,00	
	CP	270.565,09		28.000,00	242.565,09	270.565,09	0,00	
	T	972.606,36		90.039,19	882.567,17	972.606,36	0,00	
<b>Titolo III SPESE PER RIMBORSO DI PRESTITI</b>	RS	0,00		0,00	0,00	0,00	0,00	
	CP	820.000,00		691.275,40	0,00	691.275,40	128.724,60	
	T	820.000,00		691.275,40	0,00	691.275,40	128.724,60	
<b>Titolo IV SPESE PER SERVIZI PER CONTO DI TERZI</b>	RS	7.942,00		7.542,20	399,80	7.942,00	0,00	
	CP	170.000,00		112.469,19	0,00	112.469,19	57.530,81	
	T	177.942,00		120.011,39	399,80	120.411,19	57.530,81	
<b>Totale generale.....</b>	RS	827.104,14		145.568,41	658.077,84	803.646,25	23.457,89	
	CP	1.863.723,30		1.340.332,07	310.814,55	1.651.146,62	212.576,68	
	T	2.690.827,44		1.485.900,48	968.892,39	2.454.792,87	236.034,57	
<b>TOTALE GENERALE DELLA SPESA</b>	RS	827.104,14		145.568,41	658.077,84	803.646,25	23.457,89	
	CP	1.863.723,30		1.340.332,07	310.814,55	1.651.146,62	212.576,68	
	T	2.690.827,44		1.485.900,48	968.892,39	2.454.792,87	236.034,57	

IL SEGRETARIO

IL RAPPRESENTANTE LEGALE

IL RESPONSABILE DEL SERVIZIO FINANZIARIO

timbro  
dell'ente

**QUADRO GENERALE RIASSUNTIVO DEI RISULTATI DIFFERENZIALI**

RISULTATI DIFFERENZIALI	COMPETENZA							RESIDUI				
	Previsioni iniziali	Previsioni definitive	% di Def.	Accertamenti o Impegni	Riscossioni o Pagamenti	% di realizzaz.ne	Residui attivi e passivi	Conservati	Riscossi o Pagati	% di realizzaz.ne	Rimasti	
1	2	3	4	5	6	7	8	9	10	11	12	
<b>A) EQUILIBRIO ECONOMICO E FINANZIARIO</b>												
Fondo pluriennale vincolato per spese correnti (+)												
Entrate titolo I - II - III (+)	210.000,00	377.173,27	180	399.934,89	270.743,76	68	234.620,66	234.620,66	230.692,79	98	3.927,87	
Quote oneri di urbanizzazione (+)	0,00	0,00	0	0,00	0,00	0	0,00	0,00	0,00	0	0,00	
Avanzo di amministrazione destinato a spese correnti (+)	0,00	0,00	0	0,00	0,00	0	0,00	0,00	0,00	0	0,00	
Mutui per debiti fuori bilancio (+)	0,00	0,00	0	0,00	0,00	0	0,00	0,00	0,00	0	0,00	
Spese correnti (-)	-210.000,00	-603.158,21	287	-576.836,94	-508.587,48	88	-117.120,87	-93.662,98	-75.987,02	81	-17.675,96	
Differenza .....	0,00	-225.984,94	0	-176.902,05	-237.843,72	134	117.499,79	140.957,68	154.705,77	110	-13.748,09	
Quote di capitale dei mutui in estinzione (-)	0,00	0,00	0	0,00	0,00	0	0,00	0,00	0,00	0	0,00	
Differenza .....	0,00	-225.984,94	0	-176.902,05	-237.843,72	134	117.499,79	140.957,68	154.705,77	110	-13.748,09	
<b>B) EQUILIBRIO FINALE</b>												
Fondo pluriennale vincolato per spese correnti (+)												
Fondo pluriennale vincolato per spese in c/capitale (+)	210.000,00	647.738,36	308	670.499,98	323.743,76	48	1.130.689,24	1.130.689,24	230.692,79	20	899.996,45	
Entrate finali (titoli I - II - III - IV) (+)												
Spese finali (titoli I e II) (-)	-210.000,00	-873.723,30	416	-847.402,03	-536.587,48	63	-819.162,14	-795.704,25	-138.026,21	17	-657.678,04	
<b>Saldo netto da finanziare (-)</b>		-225.984,94		-176.902,05	-212.843,72	120						
<b>Saldo netto da impiegare (+)</b>							311.527,10	334.984,99	92.666,58	28	242.318,41	





Del che il presente verbale che, letto e confermato, viene sottoscritto come appresso:

IL PRESIDENTE  
dott. Michele Giustiniani.



IL RESPONSABILE DELLA RISERVA  
dott. Antonino Miccio

RELAZIONE DI PUBBLICAZIONE

SI ATTESTA che, la presente deliberazione è stata pubblicata all'albo pretorio dell'AMP Punta Campanella dal 27.02.2017 ove rimarrà per quindici giorni consecutivi (comma 1 – art. 124 D. Lgvo. 267/2000).

IL RESPONSABILE DELLA MATERIALE AFFISSIONE